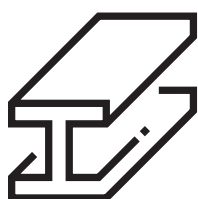



FEST-B[®]

2v1 NA STŘECHY S2141

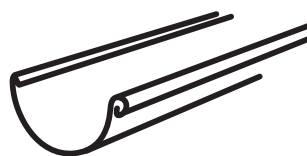
SAMOZÁKLADUJÍCÍ SYNTETICKÁ BARVA
NA KOVOVÉ STŘECHY



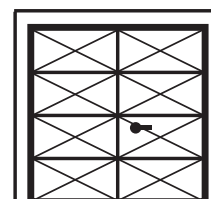
kovy



plechové střechy



okapy



kovové konstrukce

FEST-B® 2v1 NA STŘECHY S2141

ZÁKLADNÍ I VRCHNÍ BARVA S OBSAHEM GRAFITU

- **ZÁKLADNÍ I VRCHNÍ BARVA** v jediné plechovce
- **ČESKÝ PATENT – OBSAH GRAFITU CHRÁNÍ POJIVO PŘED DEGRADACÍ**
- **PERFEKTNÍ PŘILNAVOST a MECHANICKÁ ODOLNOST** nátěrového filmu
- **NEPRASKÁ, TRVALE PRUŽNÁ**
- **VYNIKAJÍCÍ ODOLNOST** proti **POVĚTRNOSTI**
- **DLOUHÁ ŽIVOTNOST**
- **ANTI-KOROZNÍ OCHRANA V CELÉ TOUŠŤCE NÁTĚRU**
- **VYSOKÁ KVALITA** barvy za **DOBROU CENU**
- **8 BAREVNÝCH ODSŤÍNŮ** nový odstín: 0155 (RAL 7016) – antracit
- **VELMI VHODNÁ NA ZOXIDOVANÝ POZINK**
- **NESTÉKÁ** při aplikaci na svislých plochách
- **RYCHLESCHNOUCÍ ZASCHLÁ PROTI PRACHU ZA 2 HODINY**
- **VYDATNOST** v jedné vrstvě až 8 m²/kg



VHODNÁ NA:

- plechové střešní krytiny
- okapy
- ocelové konstrukce
- zoxidovaný pozink





JAK NA TO?



Natíraný podklad musí být čistý, suchý, odmaštěný, zbavený nesoudržných nátěrů.

Rez odstraňte mechanicky (železný kartáč, bruska, špachtle a podobně) a nebo chemickou cestou **BALTECH ODREZOVAČ**.



Podklad odmaštěte **BALTECH BENZÍN TECHNICKÝ P6402**, **BALTECH ACETON P6401** nebo tlakovou vodou s obsahem saponátu.

Provedte finální oplach podkladu čistou vodou, nechte dobře vyschnout.



Barvu **dobře promíchejte, případně naředte BALTECH ŘEDIDLO S6006** (štětec, váleček), **BALTECH ŘEDIDLO S6001** (stříkání).

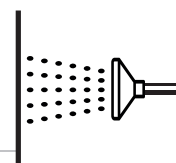
Na připravený podklad naneste **FEST-B 2v1 NA STŘECHY S2141** ve 2–3 vrstvách.



Doba schnutí mezi vrstvami je min. 3 hod.

Použité pracovní pomůcky po ukončení nátěru důkladně vymyjte ředidlem **BALTECH S6006**.

Aplikace:



CO BUDETE POTŘEBOVAT



BALTECH VODA
ČPAVKOVÁ



FORMEX ZÁKLAD NA POZINK S2003
(na pozink mladší 12 měs.)



BALTECH ŘEDIDLO
S6006



BALTOOL válečky
a štětce



TIPY PRO VÁS:

- Podklad pečlivě odmastíte zejména v okolí věřejí a zámků.
- Barva perfektně přilne i k rezavému, ale soudržnému podkladu.
- Natírejte jen zoxidovaný pozink, na který po dobu 1 roku působila povětrnost.
- Pokud chcete natírat čerstvý pozink je nutné povrch důkladně odmastit směsí **BALTECH ČPAVKOVÉ VODY**, saponátu a vody. Poté aplikujte antikorozní základ **FORMEX ZÁKLAD NA POZINK S2003**. Jako vrchní barvu je pak možné užít **FEST-B 2v1 NA STŘECHY S2141**.
- Nikdy neaplikujte barvu na mokrý podklad, špatně by přilnula.
- Případné stínování může být způsobeno obsaženým grafitem, to však nemá vliv na vysokou kvalitu a dlouhou životnost nátěru.

DOSTUPNÁ BALENÍ



0,8 kg



2,5 kg



5 kg



12 kg