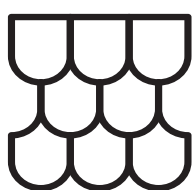


DENAS[®] STŘECHA

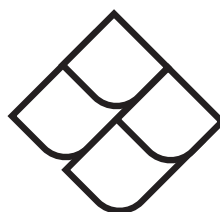
VODOU ŘEDITELNÁ BARVA
NA STŘEŠNÍ KRYTINY ZE SAVÝCH MATERIÁLŮ




pálená taška



betonová taška



vláknocement



zdivo

DENAS® STŘECHA

TRVALE PRUŽNÁ BARVA NA STŘECHY

- VYSOKÁ UV STABILITA
- ODOLNOST POVĚTRNOSTI A VODĚ
- MECHANICKÁ ODOLNOST nátěru
- ODOLNOST SPADŮM Z OVZDUŠÍ
- TRVALÁ PRUŽNOST nátěru I PŘI NÍZKÝCH TEPLOTÁCH
- PŘEKLENE DROBNÉ TRHLINKY v podkladu
- RYCHLESCHNOUCÍ
- BAREVNÁ STABILITA odstínů
- 4 ODSTÍNY
- NOVÉ I OBNOVOVACÍ NÁTĚRY
- vhodná DO EXTERIÉRU
- VYDATNOST 5–8 m²/kg



VHODNÁ NA:

- pálené tašky
- betonové tašky
- dřevěný šindel
- eternit
- zdivo
- cementotřískové střešní šablony
- vláknocementové střešní šablony
- CETRIS desky





JAK NA TO?



Natíraný podklad musí být před nátěrem suchý, zbavený nečistot, mastnoty a nesoudržných nátěrů.

Střešní šablony zbavte mechů a lišejníků vysokotlakým čištěním s přídavkem **DENAS ODMAŠŤOVAČ** a následným oplachem vodou.

Savé podklady před nátěrem opatřete penetrací **DENAS HLOUBKOVÁ PENETRACE** v 1 vrstvě. Penetrace snižuje savost porézních materiálů, sjednotí povrch před nátěrem a zvýší přilnavost následných vrstev.

Kovové prvky střechy (oplechování komínů, kovové detaily) opatřete antikoročním nátěrem **DENAS NA KOVY 2v1** ve 2 vrstvách.



Před použitím barvu **důkladně rozmíchejte a neředěte.**

Na připravený podklad naneste barvu **DENAS STŘECHA** ve 2-3 vrstvách.



Doba schnutí mezi vrstvami je **min. 4 hod.** Aplikační teplota vzduchu a podkladu je **min. +10 °C.**

Použité pracovní pomůcky po ukončení nátěru důkladně vymyjte vodou.

Aplikace:



CO BUDETE POTŘEBOVAT



DENAS NA KOVY 2v1




DENAS
ODMAŠŤOVAČ



DENAS HLOUBKOVÁ
PENETRACE



BALTOOL štětce
a válečky



TIPY PRO VÁS:

- K dokonalému očištění podkladu použijte technologii WAP s rotační tryskou, s tlakem min. 14 MPa a průtokem vody min. 20 l/min.
- Doporučená vzdálenost trysky Wap od povrchu střechy je max. do 15 cm. Při práci tryskou nekmítejte, jen ji systematicky posouvejte po ploše střechy.
- Přídavkem speciálního odmašťovacího prostředku **DENAS ODMAŠŤOVAČ** přímo do čistící fáze ušetříte čas jedné operace.
- Důkladný oplach čistou vodou odstraní z povrchu zbytky nečistot a také odmašťovače.
- Savé podklady lze rovněž penetrovat barvou **DENAS STŘECHA** ředěnou vodou v poměru 1:5.
- Kovové prvky i příslušenství střechy opatřete antikorozním nátěrem samozákladující barvou **DENAS NA KOVY 2v1**.
- Při nátěru dbejte doporučené aplikační teploty ovzduší a zejména povrchu, která je často několikanásobně vyšší.
- Po dobu schnutí nesmí na nátěr působit déšť nebo voda v jakémkoli skupenství.
- Nízká teplota a vyšší vzdušná vlhkost prodlužují dobu schnutí nátěru.

DOSTUPNÁ BALENÍ



10 kg