


DENAS[®]

ODMAŠŤOVAČ


KONCENTROVANÝ ODMAŠŤOVACÍ PROSTŘEDEK
K ČIŠTĚNÍ A ODMAŠTĚNÍ POVRCHŮ PŘED NÁTĚREM




odmaštění
před nátěrem



grily



kuchyňské
povrchy



údržba aut

DENAS® ODMAŠŤOVAČ

NEPĚNIVÝ ODMAŠŤOVAČ S VYSOKOU ÚČINNOSTÍ A ŠIROKÝM UPLATNĚNÍM V DOMÁCNOSTI

- KONCENTRÁT S VYSOKOU VYDATNOSTÍ
- NEPĚNIVÝ PŘÍPRAVEK
- 100% ODMAŠŤOVACÍ ÚČINEK
- VYSOKÁ SMÁČIVOST POVRCHU
- K POUŽITÍ PRO RUČNÍ A STROJOVÉ ODMAŠŤOVÁNÍ i NAMÁČECÍ VANY
- ŘEDĚNÍ AŽ 1 : 20, variabilní odmašťovací síla
- UNIVERZÁLNÍ POUŽITÍ PRO DŮM A HOBBY
- NEOBSAHUJE HYDROXIDY
- VYSOKÁ VYDATNOST až 50 m²/kg



VHODNÁ NA:

- kovové konstrukce
- podlahy
- střešní krytiny
- klempířské příslušenství střech
- kovové ploty
- měď
- hliník
- údržba aut a motorů
- čištění jízdních kol
- údržba grilů
- digestoře
- sklokeramické desky





JAK NA TO?



Natíraný podklad musí být před odmaštěním zbavený nečistot, rzi a nesoudržných nátěrů.

Provedte nutné vysprávkování dle typu povrchu s přebroušením, pokud je to předepsáno nebo žádoucí.

Před odmaštěním posuďte stav zamaštění podkladu. U silně mastných podkladů nebo podkladů na povětrnosti zředte koncentrát **DENAS ODMAŠŤOVAČ** vodou v poměru **1 : 6** až **1 : 20**, podle stupně znečištění! Pro ruční odmašťování se doporučuje ředění 1:10. **Směs dobře promíchejte.**



Pro zvýšení účinnosti doporučujeme směs **přihřát na 40–60 °C.**

Na připravený podklad naneste směs z **DENAS ODMAŠŤOVAČ** a **nechejte 1–2 minuty působit.**



Aplikace:



Po době působení směsi povrch řádně opláchněte vodou nebo setřete hadrem.

CO BUDETE POTŘEBOVAT



BALHOME
rukavice



Technologie WAP



TIPY PRO VÁS:

- Dejte přednost odmaštění speciálním odmašťovacím prostředkem **DENAS ODMAŠŤOVAČ**, před běžnými saponátovými prostředky z domácnosti, se rozhodně vyplatí! Jeho účinek je násobně vyšší.
- **DENAS ODMAŠŤOVAČ** je vhodný k použití pod všechny typy nátěrových hmot i povrchové materiály.
- Odstranění odmašťovací směsi z povrchu je důležitou součástí přípravy podkladu. I když je **DENAS ODMAŠŤOVAČ** nepěnlivý, je třeba důkladné setření nebo ideálně oplach vodou.
- Při odmaštění větších ploch doporučujeme přidat odmašťovač do očištného kroku, např. s použitím technologie WAP.
- Při ruční aplikaci použijte houbu a ochranné pomůcky na ruce.
- **DENAS ODMAŠŤOVAČ** je nenahraditelný pomocník v běžné domácnosti. Zbytek ředěného koncentrátu využijte k čištění kol, grilů, digestoří, k odstranění špíny v garáži, při mytí motorů a podvozků aut.
- **DENAS ODMAŠŤOVAČ** není určený k běžnému mytí nádobí!

DOSTUPNÁ BALENÍ



0,5 kg