


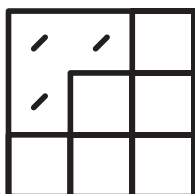

DENAS[®]

ADITIVUM NA SKLO


SPECIÁLNÍ SILANOVÝ PŘÍPRAVEK
KE ZVÝŠENÍ PŘILNAVOSTI BAREV NA SKLE,
KERAMICE, PORCELÁNU



sklo

glazované
obklady

porcelán



keramika

DENAS[®] ADITIVUM NA SKLO

SPECIÁLNÍ ADITIVUM ZVYŠUJÍCÍ PŘÍDRŽNOST NÁTĚRŮ

- **MECHANICKÁ ODOLNOST**
- **VYSOKÁ PŘÍDRŽNOST** na hladkých, nesavých, inertních materiálech
- **NÍZKÁ SPOTŘEBA** aditiva s **VYSOKOU VÝTĚŽNOSTÍ**
- vhodný **DO INTERIÉRU i EXTERIÉRU**
- **VYSOKÁ VYDATNOST** až 10 m²/kg



VHODNÝ NA:

- sklo
- glazované obklady
- keramika
- umakart
- porcelán





JAK NA TO?



Natíraný podklad musí být suchý, zbavený nečistot, mastnoty a nesoudržných nátěrů.

DENAS ADITIVUM NA SKLO přidejte v poměru 1,5 % aditiva z množství použité barvy do hmoty **DENAS UNIVERZÁL LESK/MAT/SATIN**.



Smíchání proveďte vhodným míchacím zařízením (např. vrtáčkou s míchadlem) po dobu **min. 5 minut**.



Aplikujte směs aditiva a barvy **DENAS UNIVERZÁL LESK/MAT/SATIN v 1–2 vrstvách**. Doba zpracovatelnosti směsi s aditivem je max. 2 týdny při teplotě skladování 20 °C.



Doba schnutí jsou **min. 4 hodiny** mezi jednotlivými vrstvami.

Teplota podkladu a vzduchu **nesmí klesnout pod +10 °C**.



Použité pracovní pomůcky po ukončení nátěru důkladně vymyjte vodou.

Aplikace:



CO BUDETE POTŘEBOVAT



DENAS UNIVERZÁL
MAT/LESK/SATIN



DENAS
ODMAŠŤOVAČ



BALTOOL
aplikační nářad



TIPY PRO VÁS:

- Příprava podkladu zejména u velmi hladkých povrchů je klíčem k úspěšnému finálnímu nátěru.
- Dejte přednost u odmaštění speciálnímu odmašťovacímu prostředku **DENAS ODMAŠŤOVAČ**, před běžnými saponátovými prostředky z domácnosti. Jeho účinek je násobně vyšší.
- Odstranění odmašťovací směsi z povrchu je důležitou součástí přípravy podkladu. I když je **DENAS ODMAŠŤOVAČ** nepěňivý, je třeba důkladné setření nebo ideálně oplach vodou.
- Při mísení barvy a speciálního aditiva je nutné dávat pozor, aby se do barvy nevmíchalo zbytečně moc vzduchu.
- Doba zpracovatelnosti barvy **DENAS UNIVERZÁL** po přidání přípravku **DENAS ADITIVUM NA SKLO** je max. 2 týdny.

DOSTUPNÁ BALENÍ



125 g



500 g