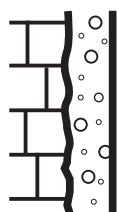


SOICRAT[®]


2802A PENETRACE

STAVEBNÍ V1310

VODOU ŘEDITELNÁ STAVEBNÍ PENETRACE
PRO PŘÍPRAVU PODKLADU SAVÝCH MATERIÁLŮ



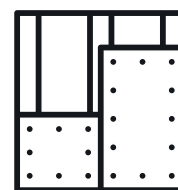
omítky



stěrky



beton



sádrokarton



TIPY PRO VÁS:

- Nesoudržné podklady nebo jeho drobné vady vyspravte. Vysprávký vždy znovu penetrujte.
- Stěny a stropy před novou výmalbou penetrujte do nasycení podkladu.
- Penetraci nanášejte, dokud podklad saje v takové vrstvě, aby na povrchu nevznikl lesklý film, ten neprodleně rozetřete do ztracena.
- Penetrace sjednocuje savost a tím snižuje spotřebu malířských a disperzních barev.
- Před penetrováním důkladně vše zakryjte (okna, dveře, podlahy, zásuvky, vypínače), zaschlá penetrace se nedá již odstranit!
- Pozor na venkovní povrchovou teplotu, je podstatně vyšší než teplota vzduchu.
- Nízká teplota vzduchu a vyšší vzdušná vlhkost prodlužují dobu schnutí nátěru.

DOSTUPNÁ BALENÍ



1 kg



5 kg



10 kg



JAK NA TO?



Natíraný podklad musí být před nátěrem suchý, zbavený nečistot, mastnoty a nesoudržných nátěrů.

Provedte nutné vysprávkky povrchu, zcelení prasklin a spár.

Před penetrováním posuďte stav podkladu. V závislosti na savosti a stavu podkladu naředte **SOICRAT 2802A PENETRACE STAVEBNÍ V1310** vodou v poměru 1 díl penetrace : 3–10 dílům vody. **Směs dobře promíchejte.**



SOICRAT 2802A PENETRACE STAVEBNÍ V1310 nanášíte v **1–2 vrstvách**. Přebytečnou penetraci setřete ihned hadrem.

Doba schnutí je 2–4 hod. Aplikační teplota vzduchu a podkladu nesmí klesnout pod **+10 °C**, optimální je 15–25 °C.



Použité pracovní pomůcky po ukončení nátěru důkladně vymyjte vodou.

Aplikace:



CO BUDETE POTŘEBOVAT



BAL
zakrývací fólie



BALTOOL
aplikační nářadí



TIPY PRO VÁS:

- Nesoudržné podklady nebo jeho drobné vady vyspravte. Vysprávky vždy znovu penetrujte.
- Stěny a stropy před novou výmalbou penetrujte do nasycení podkladu.
- Penetraci nanášejte, dokud podklad saje v takové vrstvě, aby na povrchu nevznikl lesklý film, ten neprodleně rozetřete do ztracena.
- Penetrace sjednocuje savost a tím snižuje spotřebu malířských a disperzních barev.
- Před penetrováním důkladně vše zakryjte (okna, dveře, podlahy, zásuvky, vypínače), zaschlá penetrace se nedá již odstranit!
- Pozor na venkovní povrchovou teplotu, je podstatně vyšší než teplota vzduchu.
- Nízká teplota vzduchu a vyšší vzdušná vlhkost prodlužují dobu schnutí nátěru.

DOSTUPNÁ BALENÍ



1 kg



5 kg



10 kg