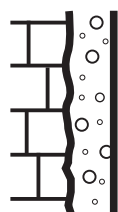


REMAL[®]

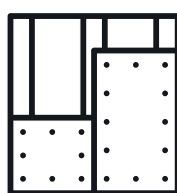
PENETRACE

UNIVERZÁLNÍ V1307

VODOU ŘEDITELNÝ NAPOUŠTĚCÍ PROSTŘEDEK
NA SAVÉ PODKLADY



omítky



sádrokarton



stěrky



beton

REMAL® PENETRACE UNIVERZÁLNÍ V1307

ZÁKLADNÍ PENETRAČNÍ PROSTŘEDEK K NÁTĚRŮM SAVÝCH POVRCHŮ

- DOBRÉ PENETRAČNÍ VLASTNOSTI
- NA SAVÉ A PORÉZNÍ POVRCHY
- SJEDNOCUJE SAVOST podkladu
- ZVYŠUJE PŘILNAVOST následných vrstev
- SNIŽUJE SPOTŘEBU následných malířských a latexových barev
- má DOBRŮ PŘETÍRATELNOST
- vhodná DO INTERIÉRU a EXTERIÉRU
- VYDATNOST až 20 m²/kg v závislosti na savosti povrchu



VHODNÁ NA:

- omítky
- stěrky
- betony
- dřevo
- sádkarton
- samonivelační hmoty





JAK NA TO?



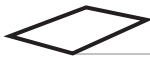
Natíraný podklad musí být před nátěrem suchý, zbavený nečistot, mastnoty a nesoudržných nátěrů.

Provedte vysprávký povrchu, zatmelte praskliny, spáry apod., vybírejte z tmelů **UNIFLEX**. K celoplošným vnitřním vysprávkám povrchu doporučujeme vyrovnávací hmotu **REMAL STĚRKA V5010**.

Před penetrováním posuďte stav podkladu. U vysoce savých podkladů penetraci neředíte! Středně savé podklady napustíte penetrací ředěnou vodou v poměru 1 : 3, u málo savých je poměr ředění 1 : 5. **Směs dobře promíchejte.**



Aplikace:



Na připravený podklad naneste **REMAL PENETRACE UNIVERZÁLNÍ V1311 v 1 vrstvě**, silně savé podklady je možné napustit dvojnásobným nátěrem.

Doba schnutí nátěru je 2–4 hod. Aplikační teplota vzduchu a podkladu nesmí klesnout pod +10 °C, optimální je **15–25 °C**.



Použité pracovní pomůcky po ukončení nátěru důkladně vymyjte vodou.

CO BUDETE POTŘEBOVAT



UNIFLEX TMEL AKRYLÁTOVÝ
UNIFLEX TMEL NA SÁDROKARTON
UNIFLEX TMEL ŠLEHANÝ



REMAL
STĚRKA V5010



BAL
zakrývací fólie



BALTOOL
aplikační nářadí



TIPY PRO VÁS:

- Nesoudržné podklady nebo jeho drobné vady vyspravte. Vysprávký vždy znovu penetrujte.
- Stěny a stropy před novou výmalbou penetrujte do nasycení podkladu.
- Penetraci nanášejte, dokud podklad saje, v takové vrstvě, aby na povrchu nevznikl lesklý film, ten neprodleně rozetřete do ztracena.
- Penetrace sjednocuje savost, a tím snižuje spotřebu malířských a latexových barev.
- Před penetrováním důkladně vše zakryjte (okna, dveře, podlahy, zásuvky, vypínače), zaschlá penetrace se nedá již odstranit!
- Pozor na venkovní povrchovou teplotu, je podstatně vyšší než teplota vzduchu.
- Nízká teplota vzduchu a vyšší vzdušná vlhkost prodlužují dobu schnutí nátěru.

DOSTUPNÁ BALENÍ



1 kg



5 kg



10 kg