

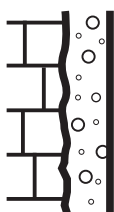
# DENAS<sup>®</sup>

## HLOUBKOVÁ PENETRACE

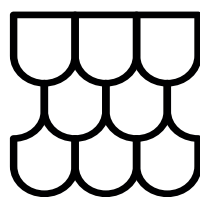
VODOU ŘEDITELNÝ NAPOUŠTĚCÍ PROSTŘEDEK  
PRO SJEDNOCENÍ SAVOSTI A ZPEVNĚNÍ POVRCHU



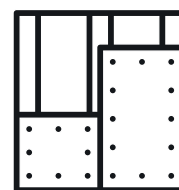
beton



omítky



save střešní krytiny



sádrokarton

# DENAS® HLOUBKOVÁ PENETRACE

## PENETRAČNÍ PROSTŘEDEK NA SAVÉ POVRCHY

- **VYNIKAJÍCÍ PENETRAČNÍ VLASTNOSTI**
- určená **PRO STAVEBNÍ KONSTRUKCE**
- **PŮSOBÍ DO HLOUBKY** podkladu
- **SJEDNOCUJE SAVOST** povrchu
- **ZABRAŇUJE VZNIKU SKVRN** u nesourodě savých míst
- **ZPEVNŮJE** podklad
- **ZVYŠUJE PŘILNAVOST** následných vrstev
- **PAROPROPUSTNÁ**
- **VYSOKÁ ODOLNOST PŮSOBENÍ VLHKOSTI**
- **DO INTERIÉRU I EXTERIÉRU**
- **VYDATNOST** až 20 m<sup>2</sup>/kg



### VHODNÁ NA:

- betonové konstrukce
- betonové podlahy
- vláknocementové střešní krytiny
- betonové střešní krytiny
- pálené střešní krytiny
- fasády





## JAK NA TO?

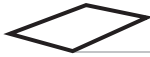


Natíraný podklad musí být před nátěrem suchý, zbavený nečistot, mastnoty a nesoudržných nátěrů.

Povrch odmastěte prostředkem **DENAS ODMAŠŤOVAČ**, opláchněte čistou vodou.

Před použitím penetraci **nařed'te 1 : 1 vodou a dobře promíchejte.**

Na připravený podklad naneste penetraci **DENAS HLOUBKOVÁ PENETRACE v 1 vrstvě**, silně savé podklady je možné napustit dvojnásobným nátěrem.



**Doba schnutí nátěru je min. 4 hod.** Aplikační teplota vzduchu a podkladu **nesmí klesnout pod +10 °C**, optimální je 20 °C.

Použité pracovní pomůcky po ukončení nátěru důkladně vymyjte vodou.

**Aplikace:**



## CO BUDETE POTŘEBOVAT



DENAS  
ODMAŠŤOVAČ



BAL  
zakrývací fólie



BALTOOL válečky  
a štětce



## TIPY PRO VÁS:

- Nesoudržné betonové podklady vyspravte, zdegradované nátěry obruste na podklad a brusné zbytky očistěte.
- Pro dokonalé odmaštění dejte přednost speciálnímu nepěnivému prostředku **DENAS ODMAŠŤOVAČ**. Jeho účinek je násobně vyšší než při použití domácích odmašťovacích prostředků.
- Velké plochy střech očistěte technologií WAP s rotační tryskou s přídavkem odmašťovače.
- Odmaštěný povrch vždy opláchněte čistou vodou, i když odmašťovač nepění.
- **DENAS ODMAŠŤOVAČ** je užitečný pomocník v běžné domácnosti. Zbytek ředěného koncentráту využijte k čištění kol, grilů, digestoří, k odstranění špíny v garáži, při mytí motorů a podvozků aut.
- **DENAS HLOUBKOVÁ PENETRACE** nanášejte, dokud podklad saje v takové vrstvě, aby na povrchu nevznikl lesklý film, ten neprodleně setřete.
- Při penetrování zakryjte okolní konstrukce, zaschlá penetrace se z povrchu nedá již odstranit!
- Pozor na venkovní povrchovou teplotu, zejména u střech a fasád je podstatně vyšší než teplota vzduchu.
- Nízká teplota a vysoká vzdušná vlhkost prodlužují dobu schnutí nátěru.

## DOSTUPNÁ BALENÍ



1 kg



5 kg



10 kg