

BARLET® PENETRACE



BARLET® AKRYLÁT PENETRACE UNIVERZÁLNÍ V1307

UNIVERZÁLNÍ AKRYLÁTOVÁ PENETRACE

- **SJEDNOUJE SAVOST** podkladu • **ZVYŠUJE PŘILNAVOST** následných vrstev
- je **PAROPROPUSTNÁ** • **KONCENTRÁT** k naředění • **SNIŽUJE SPOTŘEBU** následných vrstev • vhodná **DO INTERIÉRU** a **EXTERIÉRU** • **VYDATNOST** až 40 m²/kg v závislosti na savosti povrchu



BARLET® AKRYLÁT PENETRACE HLOUBKOVÁ V1308

AKRYLÁTOVÁ PENETRACE S HLOUBKOVÝM PRŮNIKEM

- **HLOUBKOVÝ PRŮNIK** do podkladu • **VYTVOŘÍ KOTEVNÍ PROFIL** pro vrchní nátěry • **VÝRAZNĚ ZVYŠUJE PEVNOST** podkladu • **SJEDNOUJE SAVOST** podkladu • **SNIŽUJE SPOTŘEBU** následných vrstev • vhodná **DO INTERIÉRU** a **EXTERIÉRU** • **VYDATNOST** až 40 m²/kg v závislosti na savosti povrchu v závislosti na savosti povrchu



BARLET® SILIKON PENETRACE V4018

SILIKONOVÁ PENETRACE POD SILIKONOVÉ FASÁDNÍ BARVY

- **VYTVOŘÍ KOTEVNÍ PROFIL** pro vrchní nátěry
- **SJEDNOUJE SAVOST** podkladu
- **VÝRAZNĚ ZVYŠUJE PŘILNAVOST** k podkladu
- vhodná **DO INTERIÉRU** a **EXTERIÉRU**
- **VYDATNOST** 7 m²/kg v závislosti na savosti povrchu

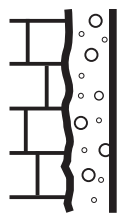


BARLET® SILIKÁT PENETRACE V4015FX


SILIKÁTOVÁ PENETRACE POD SILIKÁTOVÉ FASÁDNÍ BARVY

- **VÝRAZNĚ ZVYŠUJE PŘILNAVOST** k podkladu
- vhodná k ředění **BARLET SILIKÁT FASÁDNÍ BARVA V4015**
- **SJEDNOUJE SAVOST** podkladu
- **SNIŽUJE SPOTŘEBU** fasádních barev
- vhodná **DO INTERIÉRU** a **EXTERIÉRU**
- **VYDATNOST** 7 m²/kg v závislosti na savosti povrchu

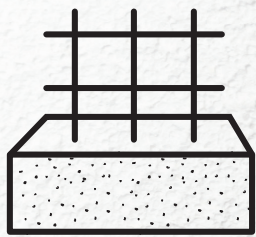
VHODNÉ NA:




minerální omítky



vápenocementové omítky




beton




pórobeton



anhydrit




dřevo



do zateplovacích systémů





JAK NA TO?

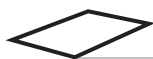


Natíraný podklad musí být před nátěrem suchý, zbavený nečistot, mastnoty a nesoudržných nátěrů.

Aplikace:



BARLET PENETRACE před nátěrem ředte **jen v případě výslovného doporučení výrobce!**



Na připravený podklad naneste příslušnou penetraci **BARLET PENETRACI v 1 vrstvě.**

Doba schnutí nátěru jsou **4 hod.** Aplikací teplota vzduchu a podkladu **nesmí klesnout pod +10 °C, optimální je 15–25 °C.**



Vrchní vrstvu **BARLET FASÁDNÍ BARVA** aplikujte po zaschnutí penetrační vrstvy.

Použité pracovní pomůcky po ukončení nátěru důkladně vymyjte vodou.

BUDETE SE HODIT K



BARLET AKRYLÁT
BARVA FASÁDNÍ V4013



BARLET SILIKON BARVA
FASÁDNÍ V4018



BARLET SILIKÁT BARVA
FASÁDNÍ V4015



BARLET VÁPENNÁ
BARVA FASÁDNÍ V4019



BARLET AKRYLÁT
PASTOVITÁ OMÍTKA



BARLET SILIKON
PASTOVITÁ OMÍTKA



BARLET FOB NÁTĚR
HYDROFOBIZAČNÍ V4019 F



TIPY PRO VÁS:

- Nesoudržné podklady nebo drobné vady vyspravte. Vysprávký vždy znovu penetrujte.
- Stěny a stropy před novou výmalbou penetrujte do nasycení podkladu.
- Penetraci nanášejte, dokud podklad saje, přebytečnou vrstvu neprodleně odstraňte.
- Penetrace sjednocuje savost a tím snižuje spotřebu fasádní barev.
- Před penetrováním důkladně vše zakryjte (okna, dveře, podlahy), zaschlá penetrace se nedá již odstranit!
- Pozor na venkovní teplotu povrchu, je zpravidla podstatně vyšší než teplota vzduchu.
- Nízká teplota a vysoká vzdušná vlhkost prodlužují dobu schnutí nátěru.

DOSTUPNÁ BALENÍ



5 kg



10 kg