

# VÁPNO NA BÍLENÍ

HAŠENÁ VÁPENNÁ BARVA




**VÁPNO**  
na bílení  
hašené

vyráběné dle originální receptury

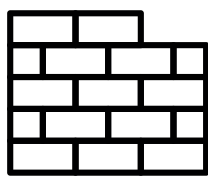
pro užitkové a hospodářské  
prostory, sklady, stodoly  
a sklepy, omezuje  
tvorbu plísní



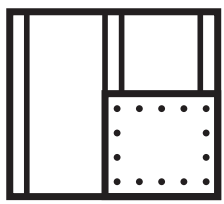
6 kg



omítky



zdivo



sádrokarton



strukturální  
a sklovláknité tapety

# VÁPNO NA BÍLENÍ

- OMEZUJE RŮST PLÍSNÍ
- PAROPROPUSTNOST finálního nátěru
- SNADNO PŘETÍRATELNÉ
- VYDATNOST 4 m<sup>2</sup>/kg

**VHODNÁ NA:** • omítky • zdivo • beton • sklady • sklepy • užitkové a hospodářské budovy

## JAK NA TO?



Natíraný podklad musí být suchý, soudržný, čistý, nezasolený, bez mastných skvrn, plísní a prachu. Na nové omítky nátěr nanášejte až po jejich úplném vyzrání.

Barvu **důkladně rozmíchejte a opakujte průběžně v průběhu aplikace.**

Na podklad naneste **VÁPNO NA BÍLENÍ v 1–3 vrstvách.**



**Doba schnutí** nátěru jsou **2–4 hod.** Optimální aplikační teplota vzduchu a podkladu je **20 °C.**

Použité pracovní pomůcky po ukončení nátěru důkladně vymyjte vodou.



- Při aplikaci válečkem se nevracejte vícekrát na jedno místo, mohlo by dojít ke stržení předchozí vrstvy nátěru.
- Nenatírané plochy chraňte před potřísněním zakrytím.
- V případě znečištění plochu ihned očistěte vodou.
- Během aplikace může dojít k opětovnému mírnému sedání vápna, proto je vhodné ho občas zamíchat.
- **VÁPNO NA BÍLENÍ** doporučujeme aplikovat v tenkých vrstvách.

## DOSTUPNÁ BALENÍ



6 kg  
na 24 m<sup>2</sup>



10 kg  
na 40 m<sup>2</sup>