


REMAL[®]

VINYL BÍLÝ MAT

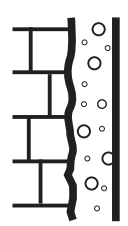
PRÉMIOVÁ MALÍŘSKÁ BARVA



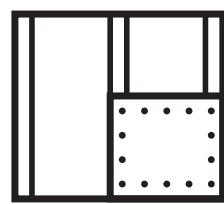
-  OMYVATELNÁ
-  OTĚRU-VZDORNÁ
-  VÝBORNÁ KRYVOST




vápenocementové omítky



štukové omítky



sádrokarton



kuchyně

REMAL® VINYL BÍLÝ MAT

OMYVATELNÁ INTERIÉROVÁ MALÍŘSKÁ BARVA

- PRÉMIOVÁ DISPERZNÍ BARVA
- ODOLNÉ OMYVATELNÉ nátěry
- NEJVYŠŠÍ TŘÍDA ODĚRUVZDORNOSTI za mokra dle ČSN EN ISO 111998 – třídy 1
- EXTRÉMNÍ KRYCÍ SCHOPNOST
- BÍLÝ, HLUBOCE MATNÝ VZHLED
- VYSOKÁ VYDATNOST až 12 m²/kg




VHODNÁ NA:

- omítky
- sádkokarton
- štukové omítky
- bytové, kancelářské i reprezentativní prostory
- dětské pokoje
- kuchyně



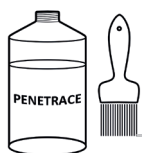


JAK NA TO?



Natíraný podklad musí být suchý, zbavený prachu, nečistot, mastnoty a nesoudržných nátěrů.

Provedte nutné vysprávky povrchu, zatmelením prasklin, spáry, drobných vad, vybírejte z tmelů **UNIFLEX**. K celoplošným vysprávkám povrchu doporučujeme vyrovnávací hmotu **REMAL STĚRKA V5010**.



Savost podkladu sjednotte **REMAL PENETRACE HLOUBKOVÁ V1308M**.

Malířskou barvu **důkladně rozmíchejte a podle potřeby přidejte max. 0,2 l vody/1 kg barvy**.

Na připravený podklad naneste **REMAL VINYL BÍLÝ MAT ve 2 vrstvách**.



Doba schnutí nátěru jsou **4 hod.** Optimální aplikační teplota vzduchu a podkladu je **15–25 °C**.

Použité pracovní pomůcky po ukončení nátěru důkladně vymyjte vodou.

Aplikace:



CO BUDETE POTŘEBOVAT



UNIFLEX TMEL AKRYLÁTOVÝ
UNIFLEX TMEL NA SÁDKOKARTON
UNIFLEX TMEL ŠLEHANÝ



REMAL STĚRKA V5010



REMAL PENETRACE
HLOUBKOVÁ V1308M



BAL
zakrývácí fólie



TIPY PRO VÁS:

- Podklad musí být před aplikací **REMAL VINYL BÍLÝ MAT** dobře vyvrátý, prostý vlhkosti, ideálně za 28 dnů.
- Nesoudržné podklady oškrábejte, místa s drobnými vadami před opravou lokálně zpenetrujte a vyspravte. Poté celou plochu penetrujte **REMAL PENETRACE HLOUBKOVÁ V1308M**.
- Stěny a stropy před novou výmalbou penetrujte vždy.
- Před penetrováním důkladně vše zakryjte (okna, dveře, podlahy, zásuvky, vypínače), zaschlá penetrace se nedá již odstranit!
- **REMAL VINYL BÍLÝ MAT** před aplikací dobře promíchejte, podle doporučení přidejte, přidáním více vody nezískáte více barvy, naopak přeředěním zhoršíte její vlastnosti.
- Ideální způsob míchání je ručně nebo mechanicky za nízkých otáček, za pomoci speciálního míchacího nástavce na barvu, který nevhání do barvy zbytečně mnoho vzduchu a nezpůsobuje tak její pění.
- Na ucelené plochy použijte výrobek z jedné šarže, různé šarže před použitím smíchejte dohromady.
- Pásku, která chrání rozhraní ploch, ihned po nátěru odstraňte, aby po zaschnutí barvy nedošlo ke strhnutí části nátěru.
- K aplikaci použijte válečky „s krátkým vlasem“ určené na vinylové nátěrové hmoty.
- V případě novostaveb je důležité barvu aplikovat na vyschlý podklad, kde vlhkost podkladu nepřesahuje 55 % a vlhkost podkladu $w < 3$.
- Nízká teplota vzduchu a vysoká vzdušná vlhkost prodlužují dobu schnutí nátěru.

DOSTUPNÁ BALENÍ



1 kg
na 12 m²



4 kg
na 48 m²



7,5 kg
na 90 m²



15 kg
na 180 m²