



REMAL[®]

TELSAL V2026

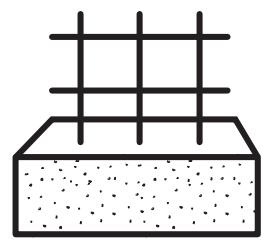
KONCENTROVANÁ NEUTRALIZAČNÍ SŮL



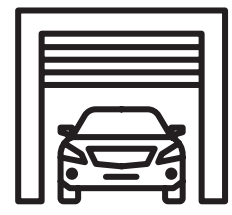
omítky stěn a stropů



fasády



beton



garáž


REMAL® TELSAL V2026

NEUTRALIZAČNÍ SŮL NA VÁPENNÉ VÝKVĚTY A K SANACI SKVRN

- K SANACI SKVRN PO KOUŘI, NIKOTINU A ZATEKLÉ VODĚ
- NEUTRALIZACE ČERSTVÝCH VYSCHLÝCH OMÍTEK PROTI VÝKVĚTŮM solí a vápna z omítek
- DO BYTOVÝCH, KOMERČNÍCH I PRŮMYSLOVÝCH PROSTOR
- vhodná do INTERIÉRU I EXTERIÉRU
- VYDATNOST až 40 m²/kg

VHODNÝ NA: • omítky • beton • fasádu • garáž • obývací prostory

JAK NA TO?



Natíraný podklad musí být suchý, zbavený prachu, nečistot, mastnoty a nesoudržných nátěrů.

Neutralizační sůl **REMAL TELSAL V2026** rozřeďte vodou v poměru **1 kg na 5 l vody a důkladně rozmíchejte**.



Na připravený podklad naneste zředěný roztok tak, aby nestékal a nevytvářel lesklá místa.

V případě nabobtnání starých nátěrů je oškrábejte.



Po dokonalém vyschnutí sanovaného povrchu proveďte nátěr některou z malířských barev **REMAL** nebo disperzními či silikonovými fasádními barvami.

Použité pracovní pomůcky po ukončení nátěru důkladně vymyjte vodou.

- Rozpuštěný **REMAL TELSAL V2026** před aplikací dobře promíchejte.
- **REMAL TELSAL V2026** v případě neutralizace lokálních vysprávek nanášejte tak, aby přesahovala cca 20 cm přes okraj vyspravované oblasti.
- Nízká teplota vzduchu a vysoká vzdušná vlhkost prodlužují dobu schnutí nátěru.

DOSTUPNÁ BALENÍ



1 kg



3 kg