


# REMAL<sup>®</sup> STRUKTURA

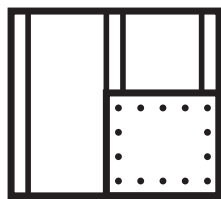
MALÍŘSKÁ BARVA SE ZRNITOU STRUKTUROU



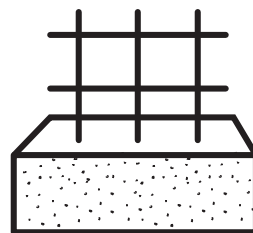
**88%**  
BĚLOST




vápenocementové omítky



sádrokarton



beton



garáž

# REMAL® STRUKTURA

## INTERIÉROVÁ MALÍŘSKÁ BARVA IMITUJÍCÍ VZHLED ŠTUKOVÉ OMÍTKY

- SJEDNOVUJE VZHLED POVRCHŮ
- SNADNÁ ZPRACOVATELNOST
- VÝBORNÁ KRYCÍ SCHOPNOST
- vhodná K PROBARVOVÁNÍ TÓNOVACÍMI PASTAMI
- BĚLOST 88 %
- VYDATNOST až 4 m<sup>2</sup>/kg v závislosti na savosti povrchu




### VHODNÁ NA:

- omítky
- sádkarton
- beton
- obytné i komerční prostory





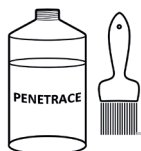
## JAK NA TO?



Natíraný podklad musí být suchý, zbavený prachu, nečistot, mastnoty a nesoudržných nátěrů.

Provedte nutné vysprávký povrchu, zatmelením prasklin, spáry, drobných vad, vybírejte z tmelů **UNIFLEX**.

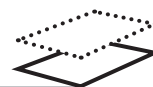
K celoplošným vysprávkám povrchu doporučujeme vyrovnávací hmotu **REMAL STĚRKA V5010**.



Savost podkladu sjednoťte **REMAL PENETRACE UNIVERZÁLNÍ V1307** nebo **REMAL PENETRACE HLOUBKOVÁ V1308M**.

Malířskou barvu **důkladně rozmíchejte a podle potřeby přidejte max. 0,05 l vody/1 kg barvy**.

Na připravený podklad naneste **REMAL STRUKTURA v 1–2 vrstvách**.



**Doba schnutí** nátěru jsou **4 hod.** Optimální aplikační teplota vzduchu a podkladu je **15–25 °C**.

Použité pracovní pomůcky po ukončení nátěru důkladně vymyjte vodou.

**Aplikace:**



## CO BUDETE POTŘEBOVAT



UNIFLEX TMEL AKRYLÁTOVÝ  
UNIFLEX TMEL NA SÁDROKARTON



REMAL STĚRKA V5010



REMAL PENETRACE  
UNIVERZÁLNÍ V1307



REMAL PENETRACE  
HLOUBKOVÁ V1308M



BAL  
zakrývací fólie



## TIPY PRO VÁS:

- Malířská barva **REMAL STRUKTURA** je ideální pro sjednocení ploch s nerovnostmi, po škrábání podkladu či strhávání tapet, opravách elektro i plynových instalací.
- Sjednocuje vzhled prostor se štukovými a sádkartonovými podklady.
- Nesoudržné podklady oškrábejte, místa s drobnými vadami před opravou lokálně zpenetrujte a vyspravte. Poté celou plochu penetrujte **REMAL PENETRACE UNIVERZÁLNÍ V1307**, na sprašující podklady použijte **REMAL PENETRACE HLOUBKOVÁ V1308M**.
- Stěny a stropy před výmalbou nového podkladu penetrujte vždy.
- Před penetrováním důkladně vše zakryjte (okna, dveře, podlahy, zásuvky, vypínače), zaschlá penetrace se nedá již odstranit!
- **REMAL STRUKTURA** před aplikací dobře promíchejte, podle doporučení přidejte, přidáním více vody nezískáte více barvy, naopak přeředěním zhoršíte její vlastnosti.
- **REMAL STRUKTURA** je možné tónovat tekutými pastami **REMAL TEKUTÁ TÓNOVACÍ BARVA** nebo **REMAKOL**.
- Ideální způsob míchání je ručně nebo mechanicky za nízkých otáček, za pomoci speciálního míchacího nástavce na barvu, který nevhání do barvy zbytečně mnoho vzduchu a nezpůsobuje tak její pění.
- Na ucelené plochy použijte výrobek z jedné šarže.
- Nízká teplota vzduchu a vysoká vzdušná vlhkost prodlužují dobu schnutí nátěru.

## DOSTUPNÁ BALENÍ



4 kg  
na 16 m<sup>2</sup>



7,5 kg  
na 30 m<sup>2</sup>



15 kg  
na 60 m<sup>2</sup>