

REMAL[®]

SNĚHOBÍLÝ

VYSOCE BÍLÁ MALÍŘSKÁ BARVA



96%
BĚLOST

OTĚRU-VZDORNÁ


VÝBORNÁ KRYVOST

vysoce bílý malířský nátěr

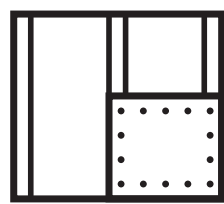
BĚLOST
96%
VYDATNOST
275m² / balení

obytné a designové prostory
vysoká krycí schopnost
otěruvzdorný

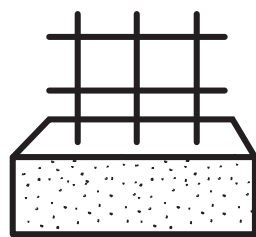
22+3 kg




vápenocementové
i sádrové omítky



sádrokarton



beton



dřevovláknité desky

REMAL® SNĚHOBÍLÝ

OTĚRUVZDORNÁ INTERIÉROVÁ MALÍŘSKÁ BARVA

- VYSOKÁ BĚLOST 96 %
- BĚLOST PROJASŇUJÍCÍ A ZVĚTŠUJÍCÍ PROSTOR
- VYSOKÁ KRYCÍ SCHOPNOST
- PAROPROPUSTNOST
- I NA SANAČNÍ OMÍTKY
- vhodná K PROBARVOVÁNÍ TÓNOVACÍMI PASTAMI
- VYDATNOST až 11 m²/kg v závislosti na savosti povrchu




VHODNÁ NA:

- omítky
- dřevotříska
- sádrové omítky
- bytové, kancelářské i reprezentativní prostory
- sádrokarton
- sanační omítky
- betony





JAK NA TO?



Natíraný podklad musí být suchý, zbavený prachu, nečistot, mastnoty a nesoudržných nátěrů.

Provedte nutné vysrávky povrchu, zatmelením prasklin, spárý, drobných vad, vybírejte z tmelů **UNIFLEX**. K celoplošným vysrávkám povrchu doporučujeme vyrovnávací hmotu **REMAL STĚRKA V5010**.



Savost podkladu sjednotíte **REMAL PENETRACE UNIVERZÁLNÍ V1307** nebo **REMAL PENETRACE HLOUBKOVÁ V1308M**.

Malířskou barvu **důkladně rozmíchejte a podle potřeby přidejte max. 0,2 l vody/1 kg barvy**.

Na připravený podklad naneste **REMAL SNĚHOBÍLÝ** ve 2 vrstvách.



Doba schnutí nátěru jsou **4 hod.** Optimální aplikační teplota vzduchu a podkladu je **15–25 °C**.

Použité pracovní pomůcky po ukončení nátěru důkladně vymyjte vodou.

Aplikace:



CO BUDETE POTŘEBOVAT



UNIFLEX TMEL AKRYLÁTOVÝ
UNIFLEX TMEL NA SÁDROKARTON
UNIFLEX TMEL ŠLEHANÝ



REMAL STĚRKA V5010



REMAL PENETRACE
UNIVERZÁLNÍ V1307



REMAL PENETRACE
HLOUBKOVÁ V1308M



BAL
zakrývácí fólie



TIPY PRO VÁS:

- Nesoudržné podklady oškrábejte, místa s drobnými vadami před opravou lokálně zpenetrujte a vyspravte. Poté celou plochu penetrujte **REMAL PENETRACE UNIVERZÁLNÍ V1307**, na sprašující podklady použijte **REMAL PENETRACE HLOUBKOVÁ V1308M**.
- Stěny a stropy před novou výmalbou penetrujte vždy.
- Penetraci nanášejte v takové vrstvě, aby na povrchu nevznikl lesklý film.
- Před penetrováním důkladně vše zakryjte (okna, dveře, podlahy, zásuvky, vypínače), zaschlá penetrace se nedá již odstranit!
- Ideální způsob míchání je ručně nebo mechanicky za nízkých otáček, za pomoci speciálního míchacího nástavce na barvu, který nevhání do barvy zbytečně mnoho vzduchu a nezpůsobuje tak její pění.
- **REMAL SNĚHOBÍLÝ** před aplikací dobře promíchejte, podle doporučení přidejte, přidáním více vody nezískáte více barvy, naopak přeředěním snížíte krycí schopnost nátěru.
- **REMAL SNĚHOBÍLÝ** je možné tónovat tekutými pastami **REMAL TEKUTÁ TÓNOVACÍ BARVA** nebo **REMAKOL**.
- Nízká teplota vzduchu a vysoká vlhkost prodlužují dobu schnutí nátěru.

DOSTUPNÁ BALENÍ

