

# REMAL<sup>®</sup>

## PLUS



OTĚRUVZDORNÁ KAOLINOVÁ MALÍŘSKÁ BARVA  
S VYNIKAJÍCÍ KRYVOSTÍ




-  **VÝBORNÁ KRYVOST**
-  **PAROPROPUSTNÁ**
- 86% BĚLOST**

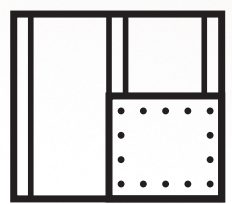
**BĚLOST 86%**  
**VYDATNOST 13 m<sup>2</sup> / balení**  
**15+3 kg**

obytné a užitné prostory  
 paropropustný  
 vhodný i na sanační omítky

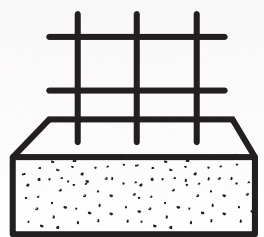
 **DĚTSKÝ INTERIER**  **EKO VÝROBEK**



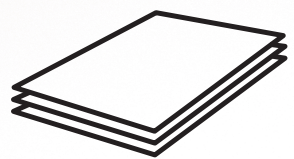
vápenocementové  
i sanační omítky



sádrokarton



beton



dřevovláknité desky

# REMAL® PLUS

## VYSOCE KRYVÁ INTERIÉROVÁ ALÍŘSKÁ BARVA

- **BĚLOST 86%**
- **PAROPROPUSTNÁ**, vhodná i na **SANAČNÍ OMÍTKY**
- **ODOLNÁ ODĚRU** za sucha
- **SKVĚLÉ APLIKAČNÍ VLASTNOSTI**
- vytváří **HLUBOCE MATNÝ POVRCH**
- **ŠETRNÁ** k lidskému **ZDRAVÍ A PŘÍRODĚ**
- **DO MÍRNĚ VLHKÉHO A STUDENÉHO PROSTŘEDÍ**
- skvělý poměr **CENA / VÝKON**
- **EXTRÉMNÍ VYDATNOST** až 13 m<sup>2</sup>/kg

Tónovatelný

**telurmix**




### VHODNÁ NA:

- omítky
- sanační omítky
- nové omítky
- sádrokartony
- papírové tapety a tapety ze skelných vláken
- dřevoláknité desky
- betonové panely
- stěny a stropy
- nátěry obytných a komerčních prostor
- dětské pokoje
- jídelny
- ložnice





## JAK NA TO?



Podklad pro aplikaci musí být čistý, suchý, zbavený mastnoty, vosků, bednicích olejů, vodu odpuzujících částic a prachu, mechanicky očištěný, bez plísní a řas.

Případné nerovnosti podkladu a drobné vady vyrovnejte **REMAL STĚRKA V5010**, nechte dobře zaschnout, mírně přebruste brusnou houbičkou do hladka.



Savost podkladu sjednoťte penetrací **REMAL PENETRACE UNIVERZÁLNÍ V1307** nebo **REMAL PENETRACE HLOUBKOVÁ V1308M**.

Malířskou barvu **důkladně rozmíchejte a podle potřeby přidejte max. 0,4 l vody/1 kg barvy**.



**Aplikace:**



Aplikujte **REMAL PLUS ve 2 vrstvách**. Během malování barvu občas promíchejte.

**Doba schnutí** mezi nátěry je **4 hod.** při teplotě **15–25 °C**.



Použité pracovní pomůcky po ukončení nátěru důkladně vymyjte vodou.

## CO BUDETE POTŘEBOVAT



PENETRACE  
UNIVERZÁLNÍ V1307



PENETRACE  
HLOUBKOVÁ V1308M



REMAL STĚRKA V5010



BALTOOL válečky  
a štětce



## TIPY PRO VÁS:

- Nové minerální omítky musí být před malováním vyzrálé min. 4 týdny.
- Mastnotu na staré malbě odstraníte pomocí houbičky mýdlovou vodou, zejména okolo rohů a vypínačů; po mokřém čištění nechte plochy dostatečně proschnout.
- Pokud je soudržný podklad bílý, stačí jen jedna vrstva vysoce kryvého nátěru, doporučujeme však, pro jednotný vzhled, vždy aplikaci nátěru ve 2 vrstvách.
- Skvrny po zateklé vodě, rzi, sazích nebo nikotinu nejprve přetřete izolačním nátěrem **REMAL FLEK-STOP**, až po zaschnutí je vhodná aplikace **REMAL PLUS**.
- Jistota vždy opakovatelného odstínu je tónováním s **REMAL COLOR** 1:1. Nátěr je nutné důkladně promíchat. V průběhu aplikace občas nátěr znovu promíchejte, aby všechny složky nebo barevné pigmenty byly v nátěru zastoupeny stejnoměrně.
- Nesoudržné podklady oškrábejte, místa s drobnými vadami před opravou lokálně zpenetrujte a vyspravte. Poté celou plochu penetrujte **REMAL PENETRACE UNIVERZÁLNÍ V1307**, na sprašující podklady použijte **REMAL PENETRACE HLOUBKOVÁ V1308M**.
- Minimalizujte úklid po malování - zakryjte okolí a nábytek, všechna místa zasažená barvou hned omyjte čistou vodou, zaschlá barva se hůře odstraňuje.
- Inspirace malířských receptů na [bal.cz/remal-kucharka](http://bal.cz/remal-kucharka)

## DOSTUPNÁ BALENÍ



1 kg  
na 13 m<sup>2</sup>



4 kg  
na 52 m<sup>2</sup>



6,5 + 1 kg  
na 98 m<sup>2</sup>



13 + 2 kg  
na 195 m<sup>2</sup>



15 + 3 kg  
na 234 m<sup>2</sup>



22 + 3 kg  
na 235 m<sup>2</sup>



36 + 4 kg  
na 520 m<sup>2</sup>