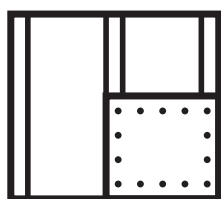
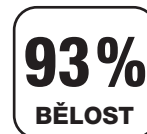



REMAL[®]

FORTE

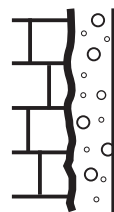
OTĚRUVZDORNÁ MALÍŘSKÁ BARVA
NA SÁDROKARTON



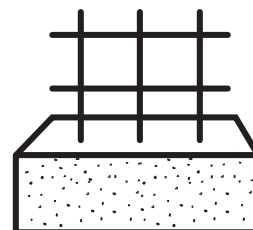
sádrokarton



vápenocementové
a sádrové omítky




sanační omítky



beton



JAK NA TO?



Natíraný podklad musí být suchý, zbavený prachu, nečistot, mastnoty a nesoudržných nátěrů.

Provedte nutné vysprávky povrchu, zatmelením prasklin, spáry, drobných vad, vybírejte z tmelů **UNIFLEX**. K celoplošným vysprávkám povrchu doporučujeme vyrovnávací hmotu **REMAL STĚRKA V5010**.



Savost podkladu sjednotte **REMAL PENETRACE UNIVERZÁLNÍ V1307**.

Malířskou barvu **důkladně rozmíchejte a podle potřeby přidejte max. 0,1 l vody/1 kg barvy**.

Na připravený podklad naneste **REMAL FORTE v 1–2 vrstvách**.



Doba schnutí nátěru jsou **4 hod.** Optimální aplikační teplota vzduchu a podkladu je **15–25 °C**.

Použité pracovní pomůcky po ukončení nátěru důkladně vymyjte vodou.

Aplikace:



CO BUDETE POTŘEBOVAT



UNIFLEX TMEL AKRYLÁTOVÝ
UNIFLEX TMEL NA SÁDROKARTON
UNIFLEX TMEL ŠLEHANÝ



REMAL STĚRKA V5010



REMAL PENETRACE
UNIVERZÁLNÍ V1307



BAL
zakrývací fólie



TIPY PRO VÁS:

- Nesoudržné podklady oškrábejte, místa s drobnými vadami před opravou lokálně zpenetrujte a vyspravte. Poté celou plochu penetrujte **REMAL PENETRACE UNIVERZÁLNÍ V1307**.
- Stěny a stropy před novou výmalbou penetrujte vždy.
- Penetraci nanášejte v takové vrstvě, aby na povrchu nevznikl lesklý film.
- Před penetrováním důkladně vše zakryjte (okna, dveře, podlahy, zásuvky, vypínače), zaschlá penetrace se nedá již odstranit!
- **REMAL FORTE** před aplikací dobře promíchejte, podle doporučení přidejte, přidáním více vody nezískáte více barvy, naopak přeředěním snížíte krycí schopnost nátěru.
- **REMAL FORTE** je možné tónovat tekutými pastami **REMAL TEKUTÁ TÓNOVACÍ BARVA** nebo **REMAKOL**.
- Ideální způsob míchání je ručně nebo mechanicky za nízkých otáček, za pomoci speciálního míchacího nástavce na barvu, který nevhání do barvy zbytečně mnoho vzduchu a nezpůsobuje tak její pění.
- Na ucelené plochy použijte výrobek z jedné šarže, různé šarže před použitím smíchejte dohromady.
- Nízká teplota vzduchu a vysoká vzdušná vlhkost prodlužují dobu schnutí nátěru.

DOSTUPNÁ BALENÍ

