

REMAL[®]


EXPERT

ZÁŘIVĚ BÍLÁ MALÍŘSKÁ BARVA

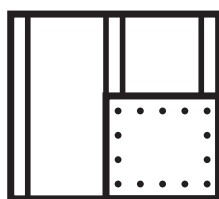


96%
BĚLOST

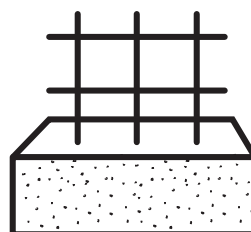
**VÝBORNÁ
KRYVOST**




vápenocementové
a sanační omítky



sádkartón



beton



dřevovláknité desky

REMAL[®] EXPERT

INTERIÉROVÁ MALÍŘSKÁ BARVA S VYSOKÝM OBSAHEM KVALITNÍCH VÁPENCŮ

- ZÁŘIVĚ BÍLÁ
- PERFEKTNĚ KRYJÍCÍ
- VYSOCE PRODYŠNÁ
- SNADNÁ APLIKACE NA VŠECH PODKLADECH včetně čerstvého zdiva
- I NA SANAČNÍ OMÍTKY
- OPTICKY ZVĚTŠUJE PROSTOR
- sametově **MATNÝ VZHLED**
- VYSOCE OTĚRUVZDORNÁ ZA SUCHA
- VYSOCE BÍLÁ, GARANTOVÁNO OPTICKÝM ZJASŇOVAČEM
- ŠETRNÁ KE ZDRAVÍ A PŘÍRODĚ
- VYDATNOST až 11 m²/kg

Tónovatelný

telurmix




VHODNÁ NA:

- interiér
- omítky
- sanační omítky
- nové omítky
- sádkokartony
- papírové tapety a tapety ze skelných vláken
- dřevoláknité desky
- betonové panely
- stěny a stropy
- nátěry obytných a komerčních prostor
- dětské pokoje
- jídelny



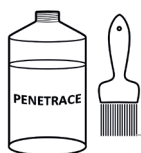


JAK NA TO?



Podklad pro aplikaci musí být čistý, suchý, zbavený mastnoty, vosků, bednicích olejů, vodu odpuzujících částic a prachu, mechanicky očištěný, bez plísní a řas.

Případné nerovnosti podkladu a drobné vady vyrovnejte **REMAL STĚRKA V5010**, nechte dobře zaschnout, mírně přebruste brusnou houbičkou do hladka.



Savost podkladu sjednoťte **REMAL PENETRACE UNIVERZÁLNÍ V1307** nebo **REMAL PENETRACE HLOUBKOVÁ V1308M**.

Malířskou barvu **důkladně rozmíchejte a podle potřeby přidejte max. 0,2 l vody/1 kg barvy.**

Na připravený podklad naneste **REMAL EXPERT** ve 2 vrstvách. Během malování barvu občas promíchejte.



Doba schnutí mezi nátěry je **4 hod.** při teplotě **15–25 °C**.

Použité pracovní pomůcky po ukončení nátěru důkladně vymyjte vodou.

Aplikace:



CO BUDETE POTŘEBOVAT



REMAL PENETRACE UNIVERZÁLNÍ V1307



REMAL PENETRACE HLOUBKOVÁ V1308M



REMAL STĚRKA V5010



BALTOOL válečky a štětce



TIPY PRO VÁS:

- Aplikace je velmi snadná, malířská barva má nízký odstřík z válečku.
- Vysoký obsah těch nejkvalitnějších vápenců v nátěru garantuje extrémně bílý a zároveň hluboce matný povrch, který opticky skryje i drobné nerovnosti stěn.
- **REMAL EXPERT** před aplikací dobře promíchejte, podle doporučení přidejte, přidáním více vody nezískáte více barvy, naopak přeředěním snížíte krycí schopnost nátěru.
- Ideální způsob míchání je ručně nebo mechanicky za nízkých otáček, za pomoci speciálního míchacího nástavce na barvu, který nevhání do barvy zbytečně mnoho vzduchu a nezpůsobuje tak její pění.
- Pro perfektní finální celistvý vzhled doporučujeme aplikaci ve 2 vrstvách (v případě často malovaných podkladů může postačit i jedna krycí vrstva nátěru).
- Nesoudržné podklady oškrábejte, místa s drobnými vadami před opravou lokálně zpenetrujte a vyspravte. Poté celou plochu penetrujte **REMAL PENETRACE UNIVERZÁLNÍ V1307**, na sprašující podklady použijte **REMAL PENETRACE HLOUBKOVÁ V1308M**.
- Minimalizujte úklid po malování. Zakryjte okolí a nábytek, všechna místa zasažená barvou ihned omyjte čistou vodou, zaschlá barva se hůře odstraňuje.
- Nízká teplota vzduchu a vysoká vzdušná vlhkost prodlužují dobu schnutí nátěru.
- Inspirace malířských receptů na bal.cz/remal-kucharka

DOSTUPNÁ BALENÍ

