
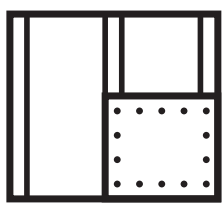


REMAL[®] COLOR

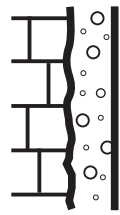
TÓNOVANÁ MALÍŘSKÁ BARVA S JEMNOU VŮNÍ



vápenocementové omítky



sádrokarton



sanační omítky



obývací prostory

REMAL® COLOR

INTERIÉROVÁ MALÍŘSKÁ BARVA PRO DESIGNOVÁ ŘEŠENÍ

- **VYNIKAJÍCÍ KRYCÍ SCHOPNOST** již v první vrstvě
- **VYSOKÁ OTĚRUVZDORNOST A PRODYŠNOST** nátěrů
- **STÁLOBAREVNOST** odstínů
- **VHODNÁ I NA SANAČNÍ OMÍTKY**
- **12 MATNÝCH ODSÍNŮ**
- **DESIGNOVÁ ŘEŠENÍ** dětských a obývacích pokojů
- **VYDATNOST** až 10 m²/kg




VHODNÁ NA:

- omítky
- sádrokarton
- sanační omítky
- bytové a kancelářské prostory
- dětské pokoje
- obývací pokoje





JAK NA TO?



Natíraný podklad musí být suchý, zbavený prachu, nečistot, mastnoty a nesoudržných nátěrů.

Provedte nutné vysprávky povrchu, zatmelením prasklin, spáry, drobných vad, vybírejte z tmelů **UNIFLEX**. K cel plošným vysprávkám povrchu doporučujeme vyrovnávací hmotu **REMAL STĚRKA V5010**.



Savost podkladu sjednotte **REMAL PENETRACE UNIVERZÁLNÍ V1307** nebo **REMAL PENETRACE HLOUBKOVÁ V1308M**.

Malířskou barvu **důkladně rozmíchejte a podle potřeby přidejte max. 0,1 l vody/1 kg barvy**.

Na připravený podklad naneste **REMAL COLOR ve 2 vrstvách**.



Doba schnutí nátěru jsou **4 hod.** Optimální aplikační teplota vzduchu a podkladu je **15–25 °C**.

Použité pracovní pomůcky po ukončení nátěru důkladně vymyjte vodou.

Aplikace:



CO BUDETE POTŘEBOVAT



UNIFLEX TMEL AKRYLÁTOVÝ
UNIFLEX TMEL NA SÁDROKARTON
UNIFLEX TMEL ŠLEHANÝ



REMAL STĚRKA V5010



REMAL PENETRACE
UNIVERZÁLNÍ V1307



REMAL PENETRACE
HLOUBKOVÁ V1308M



BAL
zakrývácí fólie



TIPY PRO VÁS:

- Nesoudržné podklady oškrábejte, místa s drobnými vadami před opravou lokálně zpenetrujte a vyspravte. Poté celou plochu penetrujte **REMAL PENETRACE UNIVERZÁLNÍ V1307**, na sprašující podklady použijte **REMAL PENETRACE HLOUBKOVÁ V1308M**.
- Stěny a stropy před novou výmalbou penetrujte vždy.
- Před penetrováním důkladně vše zakryjte (okna, dveře, podlahy, zásuvky, vypínače), zaschlá penetrace se nedá již odstranit!
- **REMAL COLOR** před aplikací dobře promíchejte, podle doporučení přidejte, přidáním více vody nezískáte více barvy, naopak přeředěním zhoršíte její vlastnosti.
- Ideální způsob míchání je ručně nebo mechanicky za nízkých otáček, za pomoci speciálního míchacího nástavce na barvu, který nevhání do barvy zbytečně mnoho vzduchu a nezpůsobuje tak její pění.
- Na ucelené plochy použijte výrobek z jedné šarže, různé šarže před použitím smíchejte dohromady.
- K aplikaci použijte válečky „s krátkým vlasem“ určené na vinylové nátěrové hmoty.
- Nízká teplota vzduchu a vysoká vzdušná vlhkost prodlužují dobu schnutí nátěru.

DOSTUPNÁ BALENÍ



5+1 kg
na 60 m²