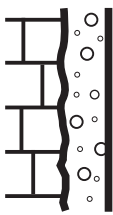


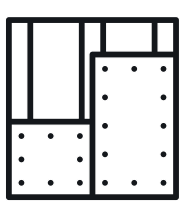
LATEX[®]

VNITŘNÍ V2064

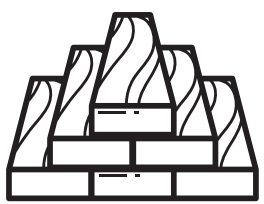
LATEXOVÁ BARVA DO INTERIÉRU



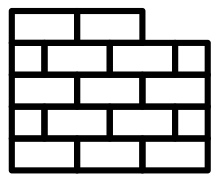
štukové omítky



sádrokarton



dřevo



zdivo

LATEX[®] VNITŘNÍ V2064

OMYVATELNÁ BARVA PRO ZÁTĚŽOVÉ PROSTORY

- **ODOLNÉ OTĚRUVZDORNÉ** nátěry
- **TŘÍDA ODĚRUVZDORNOSTI** za mokra dle ČSN EN ISO 111998 – **třídy 2**
- **OMYVATELNÉ NÁTĚRY**
- **VYSOKÁ KRYCÍ SCHOPNOST**
- **VYSOKÁ BĚLOST** nátěru odpovídá **90 %**
- vhodná **K INDIVIDUÁLNÍMU PROBARVOVÁNÍ TÓNOVACÍMI PASTAMI**
- **PRO ZÁTĚŽOVÉ PROSTORY** jako jsou veřejné budovy, sklady, školy, chodby apod.
- vhodná do **INTERIÉRU**
- **VYDATNOST** až 8 m²/kg




VHODNÁ NA:

- omítky
- sádrokarton
- dřevo
- dřevotříska
- zdivo





JAK NA TO?



Natíraný podklad musí být suchý, zbavený prachu, nečistot, mastnoty a nesoudržných nátěrů.

Provedte nutné vysrávky povrchu, zatmelením prasklin, spár, drobných vad, vybírejte z tmelů **UNIFLEX**. K celoplošným vysrávkám povrchu doporučujeme vyrovnávací hmotu **REMAL STĚRKA V5010**.



Savost podkladu sjednoťte **REMAL PENETRACE HLOUBKOVÁ V1308M** nebo **SOICRAT PENETRACE STAVEBNÍ V1309**.

Latexovou barvu **důkladně rozmíchejte**.

Na připravený podklad naneste **LATEX VNITŘNÍ V2064** ve 2–3 vrstvách.



Doba schnutí nátěru jsou **4 hod.** Optimální aplikační teplota vzduchu a podkladu je **10–25 °C**.

Použité pracovní pomůcky po ukončení nátěru důkladně vymyjte vodou.

Aplikace:



CO BUDETE POTŘEBOVAT



UNIFLEX TMEL AKRYLÁTOVÝ
UNIFLEX PES-TMEL UNI



REMAL STĚRKA V5010



REMAL PENETRACE
HLOUBKOVÁ V1308M



REMAKOL



BAL
zakrývací fólie



TIPY PRO VÁS:

- Podklad musí být před aplikací **LATEX VNITŘNÍ V2064** dobře vyzrálý, prostý vlhkosti.
- Nesoudržné podklady oškrábejte, místa s drobnými vadami před opravou lokálně penetrujte, vyspravte a poté penetrujte znovu celou plochu **REMAL PENETRACE HLOUBKOVÁ V1308M** nebo **SOICRAT PENETRACE STAVEBNÍ V1309**.
- Nenatřené stěny před novou výmalbou penetrujte vždy.
- Před penetrováním důkladně vše zakryjte (okna, dveře, podlahy, zásuvky, vypínače), zaschlá penetrace se nedá již odstranit!
- Ideální způsob míchání je ručně nebo mechanicky za nízkých otáček, za pomoci speciálního míchacího nástavce na barvu, který nevhání do barvy zbytečně mnoho vzduchu a nezpůsobuje tak její pění.
- Na ucelené plochy použijte výrobek z jedné šarže, různé šarže před použitím smíchejte dohromady.
- Tónování je možné běžnými tónovacími pastami **REMAL TEKUTÁ TÓNOVACÍ BARVA** nebo **REMAKOL**.
- Na rozhraní chráněných páskou, pásku po nátěru ihned odstraňte dříve, než nátěr zaschne.
- Nízká teplota vzduchu a vysoká vzdušná vlhkost prodlužují dobu schnutí nátěru.

DOSTUPNÁ BALENÍ



0,8 kg
na 6,4 m²



5 kg
na 40 m²



10 kg
na 80 m²



15 kg
na 120 m²