

UNIFLEX®

LEPIDLA



UNIFLEX® LEPIDLO NA KOREK A PARKETY

Disperzní lepidlo k lepení nelakovaného obkladového a podlahového korku na stěny a podlahy, dřevěných parket.




UNIFLEX® LEPIDLO NA POLYSTYREN

Disperzní lepidlo k lepení polystyrenových dekoračních obkladů na stropy a stěny.




UNIFLEX® LEPIDLO NA PVC KRYTINY

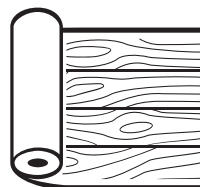
Disperzní lepidlo k lepení PVC krytin, krytin PVC s textilní podložkou, pryžových a textilních podlahových povlaků na beton, anhydrit, sádku, dřevo, dřevotřískové a dřevovláknité desky.



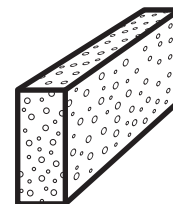
korek



parkety



PVC



polystyrén

UNIFLEX® LEPIDLA

- VYSOKÁ PŘILNAVOST A PEVNOST SPOJE
- NÍZKÁ SPOTŘEBA
- NEOBSAHUJÍ ROZPOUŠTĚDLA
- vhodné do **INTERIÉRU**
- **VYDATNOST** 4 m²/kg

VHODNÉ DO: • beton • anhydrit • sádra • dřevo • korek • dřevotřískové a dřevovláknité desky

JAK NA TO?

Podklad musí být suchý, zbavený nečistot, mastnoty, brusných zbytků, nesoudržných nátěrů, nesprašný.

Výrazně savé a sprášující povrchy penetrujte **REMAL PENETRACE UNIVERZÁLNÍ V1307**.

Lepidlo nanášíte jednostranně zubovou stěrkou na podklad **v tloušťce 1–3 mm**, u polystyrenových dílců bodově přímo na ně **při teplotě 15–25 °C**.

Nanesené lepidlo, při lepení PVC krytin, nechejte 5–10 min. odvětrat a poté krytinu položte do lepidla. Ostatní lepené materiály položte do lepidla ihned, nesmí u nich dojít k povrchovému zaschnutí lepidla. **Řádně přimáčkněte k podkladu.** Korek lakujte nejdříve po 72 hod.

Použité pracovní pomůcky důkladně vymyjte vodou.



DOSTUPNÁ BALENÍ



25 kg



1 kg



1 kg