


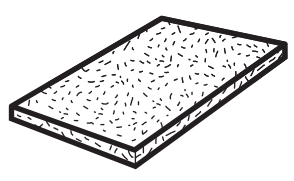
LAZUROL[®]

TMEL AKRYLÁTOVÝ NA DŘEVO

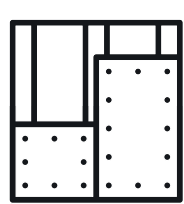
BROUSITELNÝ AKRYLÁTOVÝ TMEL NA DŘEVO



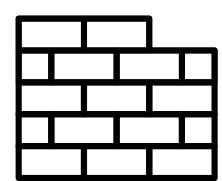
dřevo



dřevotřískové
a dřevovláknité
desky



sádrokarton



zdivo

LAZUROL® TMEL AKRYLÁTOVÝ NA DŘEVO

PŘETÍRATELNÝ AKRYLÁTOVÝ TMEL K OPRAVÁM
PRASKLIN, RÝH A VAD DŘEVĚNÝCH POVRCHŮ

- NA TRHLINKY A VADY OD 0,5–4,0 mm
- VÝBORNĚ BROUSITELNÝ
- PŘETÍRATELNÝ
- vhodný DO INTERIÉRU i EXTERIÉRU
- 11 ODSTÍNŮ



VHODNÝ NA:

- dřevo
- dřevotříčkové a dřevovláknité desky
- sádrokarton
- zdivo





JAK NA TO?



Dřevo musí být suché, zbavené nečistot a mastnoty.

Nové podklady nebo přebroušené staré podklady vždy před tmelením napusťte např. **LAZUROL ZÁKLAD IMPREGNAČNÍ S1033** nebo **LAZUROL AQUA NAPOUŠTĚDLO V1314**.

Vady o šířce do 3 mm tmelíme **LAZUROL TMEL AKRYLÁTOVÝ NA DŘEVO** pomocí špachtle nebo stěrky v 1 vrstvě. Vady šířky do 4 mm doporučujeme tmelit ve 2 vrstvách.



Vrstvu tmelu **LAZUROL TMEL AKRYLÁTOVÝ NA DŘEVO** nechte vytvrdit.

Po vytvrzení tmel přebruste brusným papírem a dále opracovávejte jako běžné dřevo.



Použité pomůcky po ukončení práce umyjte vodou.

Aplikace:



CO BUDETE POTŘEBOVAT



LAZUROL AQUA
NAPOUŠTĚDLO V1314



LAZUROL ZÁKLAD
IMPREGNAČNÍ S1033



Aplikační nářadí



brusná houbička



TIPY PRO VÁS:

- Akrylátovým tmelem **LAZUROL TMEL AKRYLÁTOVÝ NA DŘEVO** opravujte jen malé dírky a prasklinky, max do 3 mm.
- Praskliny většího rozsahu se mohou po tmelení akrylátovými tmely vysycháním propadat. Propadlé vysprávky přetmelte ještě jednou vrstvou, nebo použijte tmely polyesterové např. **UNIFLEX PES TMEL NA DŘEVO**, **UNIFLEX PES TMEL UNIVERZÁLNÍ** nebo **UNIFLEX PES TMEL JEMNÝ**, tento typ tmelů v propadání neinklinuje.
- Všechny tmelená místa se musí po přebroušení překrýt barvou, lazurou, lakem.

DOSTUPNÁ BALENÍ



250 g



320 g