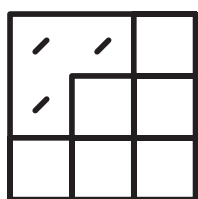


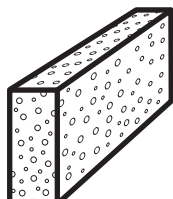
DENAS[®]

OSTAFIX N


UNIVERZÁLNÍ TENKOVRSŤVÉ LEPIDLO S VYSOKOU PŘÍDRŽNOSTÍ, VHODNÉ I KE TMELENÍ SPÁR A TRHLIN PŘED MALOVÁNÍM




keramické obklady
a dlažba



polystyrén



dřevo



zrcadla

DENAS® OSTAFIX N

UNIVERZÁLNÍ TENKOVrstvé LEPIDLO

- VYSOKÁ PŘÍDRŽNOST
- BODOVÉ I PLOŠNÉ LEPENÍ
- DLOUHÁ ŽIVOTNOST
- PŘETÍRATELNOST
- vhodné DO INTERIÉRU
- SPOTŘEBA 0,3–1,5 kg/m²



VHODNÉ NA:

- keramické obklady a dlažbu
- podhledy
- obkladové desky a lišty z pěnového polystyrénu a polyuretanu
- dřevo
- zrcadla
- sklo
- PVC
- pryžové podlahoviny
- sádrové odlitky i obklady
- umakart





JAK NA TO?



Natíraný podklad musí být před nátěrem suchý, zbavený nečistot, mastnoty a nesoudržných podkladů.

Savé podklady penetrujte penetrací **DENAS HLOUBKOVÁ PENETRACE** v 1 vrstvě.

Lepidlo **DENAS OSTAFIX N** se nanáší zubovou stěrkou, výška zubů 3–7 mm dle rovinnosti podkladu a formátu obkladového materiálu.

Lepidlo **DENAS OSTAFIX N** naneste jen v ploše, kterou lze osadit do 10 min.



Obklad přiložte do vrstvy lepidla a tlakem nebo poklepem osadte do požadované polohy. **Keramické obklady před lepením nesmáčejte vodou!**



Teplota lepení a schnutí **nesmí klesnout pod +15 °C.**

Použité pracovní pomůcky po ukončení nátěru důkladně vymyjte vodou.

Aplikace:



CO BUDETE POTŘEBOVAT



DENAS HLOUBKOVÁ
PENETRACE



DENAS
ODMAŠTOVAČ



BAL
zakrývací fólie



Aplikační nářadí



TIPY PRO VÁS:

- Podmínkou úspěšné realizace je, aby jedna z lepených ploch byla soudržný savý materiál.
- Před lepením na starší omítku je nutné odstranit vrstvy malířských nátěrů, poté důkladně povrch odprášit a napanetrovat **DENAS HLOUBKOVOU PENETRACÍ** a odmastit **DENAS ODMAŠŤOVAČEM**.
- Ztmelení spár a trhlin před malbou lze **DENAS OSTAFIX N** rovněž provést. Vysprávký znovu penetrujte.
- Polystyrénové podhledy lepte po obvodu a středu desek, dekorační lišty bodově.
- Lepidlo naneste zubovou stěrkou jen v takové ploše, kterou lze osadit do 10 min.
- Výšku zubů určete podle rovinnosti podkladu a formátu obkladového materiálu tak, že po přiložení obkladu do vrstvy lepidla a jeho následném odtržení zůstane zřetelný otisk lepidla na celé rubové straně lepeného formátu.
- **DENAS OSTAFIX N** lze použít všude tam, kde jinak použijete běžné lepidlo, tj. k dekoračním pracím, lepení keramiky, různých předmětů, látky kůže, slámy, papíru apod.
- Dejte pozor na povrchovou teplotu, může být podstatně vyšší než teplota vzduchu.
- Nízká teplota prodlužuje dobu schnutí nátěru.

DOSTUPNÁ BALENÍ



290 ml



1,2 kg



4,5 kg