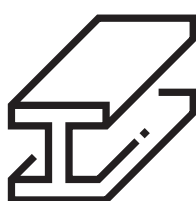


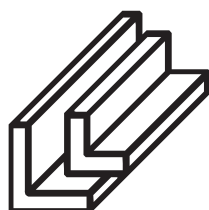
# PRAGOPRIMER®

## PROFI S2129

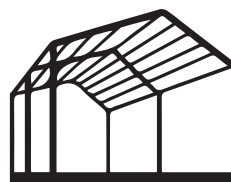
SYNTETIKÁ ZÁKLADNÍ ANTIKOROZNÍ BARVA  
PRO MOŽNOST APLIKACE V SILNÝCH VRSTVÁCH



železo



ocel



kovové konstrukce



nábytek

# PRAGOPRIMER® PROFI S2129

## ZÁKLADNÍ RYCHLESCHNOUCÍ ANTIKOROZNÍ BARVA

- RYCHLÉ ZASYCHÁNÍ
- APLIKACE V SILNÝCH VRSTVÁCH
- TIXOTROPNÍ VLASTNOSTI
- pro VYSOKOTLAKÉ STŘÍKÁNÍ
- pod SYNTETICKÉ A OLEJOVÉ vrchní barvy
- ZVYŠUJE PŘILNAVOST vrchní barvy
- NOVÉ I OBNOVOVACÍ NÁTĚRY
- vhodná DO INTERIÉRU I EXTERIÉRU
- 2 ODSŤÍNY
- VYSOKÁ VYDATNOST 11–14 m<sup>2</sup>/kg



### VHODNÁ NA:

- železo
- ocel
- litina
- savé podklady
- ocelové a kovové konstrukce
- zárubně
- dřevěný a kovový nábytek
- kovové armatury





## JAK NA TO?



Natíraný podklad musí být suchý, zbavený nečistot, mastnoty, rzi a nesoudržných nátěrů.



Příprava podkladu:

**KOVY** před nátěrem důkladně odmastěte, doporučujeme **BALTECH ACETON P6401** nebo **BALTECH TECHNICKÝ LÍH**. Nesoudržné podklady a rez odstraňte broušením, škrábáním nebo chemickou cestou za pomoci **BALTECH ODREZOVAČ** a opláchněte čistou vodou.



**DŘEVO** v exteriéru chraňte před dřevokazným hmyzem, houbami a plísněmi napouštědlem s biocidními účinky, doporučujeme **LAZUROL ZÁKLAD IMPREGNAČNÍ S1033** v 1 vrstvě.



**SAVÉ MINERÁLNÍ** podklady před nátěrem penetrujte. Penetrace zajistí snížení nasákavosti porézních materiálů, sjednotí povrch před vlastním nátěrem, zvýší přilnavost následných vrstev.



Před použitím barvu **důkladně rozmíchejte, podle potřeby přidejte**.

Na připravený podklad naneste barvu **PRAGOPRIMER PROFI S2129** v 1 vrstvě, v případné nerovnosti povrchu vytmelte s následným přebroušením brusným papírem P180–220 a zopakujte nátěr barvou **PRAGOPRIMER PROFI S2129**.



**Doba schnutí** mezi vrstvami je **24 hod.** Minimální teplota nanášení **nesmí klesnout pod 5 °C**. Optimální aplikační teplota vzduchu a podkladu je 18–23 °C.

Základní nátěr přetřete vrchní barvou **INDUSTROL UNIVERZÁL S2013**.

Použité pracovní pomůcky po ukončení nátěru důkladně vymyjte ředidlem **BALTECH ŘEDIDLO S6006**.

**Aplikace:**



## CO BUDETE POTŘEBOVAT



INDUSTROL  
UNIVERZÁL S2013



BALTECH  
ODREZOVAČ



UNIFLEX  
PESTMEL UNI



BALTECH  
ACETON P6401



BALTECH  
ŘEDIDLO S6006



BALTOOL štětec na  
rozpuštědlové barvy



## TIPY PRO VÁS:

- Drobné defekty, nerovnosti a rýhy na povrchu kovu je obvykle nutné vytmelit. Použijte dvousložkový polyesterový tmel **UNIFLEX PES TMEL ALU** s přebroušením, broušení ideálně pod vodou.
- Defekty dřeva vytmelte **UNIFLEX PES TMEL UNI** nebo **UNIFLEX PES TMEL JEMNÝ** nebo speciálním **UNIFLEX PES TMEL NA DŘEVO**.
- Lokální vysprávkování tmelením se vždy musí nově opatřit vrstvou antikorozní základní barvy.
- Základní barva, ač pohledově perfektního vzhledu, musí být opatřena vrchním nátěrem, doporučujeme **INDUSTROL UNIVERZÁL S2013**, **INDUSTROL PLUS S2071** nebo v matu **INDUSTROL UNIMAT S2075**.

## DOSTUPNÁ BALENÍ



10 kg



25 kg