


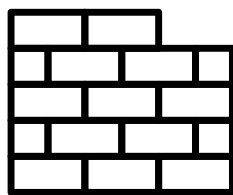
REMAL[®]

FASÁDA V4016

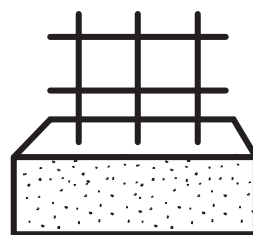
AKRYLÁTOVÁ FASÁDNÍ BARVA




omítky stěn
a stropů



zdivo



betonové panely



dřevotříška

REMAL® FASÁDA V4016

TENKOVrstvá FASÁDNÍ BARVA

- MECHANICKY ODOLNÁ A OMYVATELNÁ
- ODOLNÁ POVĚTRNOSTI
- VODOODPUDIVÁ
- PAROPROPUSTNÁ
- VÝBORNÁ KRYCÍ SCHOPNOST
- vhodná K PROBARVOVÁNÍ TÓNOVACÍMI PASTAMI
- DO EXTERIÉRU
- VYDATNOST až 5 m²/kg v závislosti na savosti povrchu




VHODNÁ NA:

- vápenocementové omítky
- zdivo
- betonové panely
- panely z lehčených hmot
- břizolit
- dřevotříska
- obytné, komerční, průmyslové prostory





JAK NA TO?



Natíraný podklad musí být suchý, zbavený prachu, nečistot, mastnoty, nesoudržných podkladů.

Vápenocementové omítky nechejte minimálně 28 dnů vyžrát.



Savost podkladu sjednoťte **REMAL PENETRACE HLOUBKOVÁ V1308M**, **BARLET AKRYLÁT PENETRACE HLOUBKOVÁ V1308** nebo **SOICRAT PENETRACE STAVEBNÍ V1310**.

Fasádní barvu **důkladně rozmíchejte a podle potřeby přidejte max. 0,05 l vody/1 kg barvy**.

Na připravený podklad naneste **REMAL FASÁDA ve 2 vrstvách**.



Doba schnutí nátěru jsou **min. 4 hod.** Optimální aplikační teplota vzduchu a podkladu je **15–25 °C**.

Použité pracovní pomůcky po ukončení nátěru důkladně vymyjte vodou.

Aplikace:



CO BUDETE POTŘEBOVAT



REMAL TELSAL V2026



REMAL PENETRACE
HLOUBKOVÁ V1308M



SOICRAT PENETRACE
STAVEBNÍ V1310



BALTOOL válečky
a štětce



TIPY PRO VÁS:

- Nátěr fasádní barvou je tenkovrstvý, kopíruje podklad, proto po zaschnutí novou omítkou omeťte pro odstranění nesoudržných zrněk písku z povrchu, předejdete tím vzniku stínů na nestejně vyhlazené omítkě.
- Nesoudržné podklady nebo drobné vady vyspravte. Vysprávky vždy znovu penetrujte.
- V případě místních vysprávek, kdy není možné čekat 28 dnů na vyzrání omítky, lze vyschnutou omítku ošetřit neutralizační solí **REMAL TELSAL V2026** a po vyschnutí nátěru pokračovat penetrací.
- Před penetrováním důkladně vše zakryjte (okna, dveře, podlahy, zásuvky, vypínače), zaschlá penetrace se nedá již odstranit!
- **REMAL FASÁDA** před aplikací dobře promíchejte, podle doporučení přidejte, přidáním více vody nezískáte více barvy, naopak přeředěním zhoršíte její vlastnosti.
- Nátěry neprovádějte za deště, silného větru a při silném slunečním záření.
- **REMAL FASÁDA** je možné tónovat tekutými pastami **REMAL TEKUTÁ TÓNOVACÍ BARVA** nebo **REMAKOL EX-S**.
- Na ucelené plochy použijte výrobek z jedné šarže, různé šarže před použitím smíchejte dohromady.
- Nízká teplota vzduchu a vysoká vzdušná vlhkost prodlužují dobu schnutí nátěru.

DOSTUPNÁ BALENÍ



1 kg
na 5 m²



4 kg
na 20 m²



7,5 kg
na 38 m²



15 kg
na 75 m²



40 kg
na 200 m²