

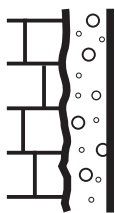
DENAS[®]

PRUŽNÁ FASÁDA

VODOU ŘEDITELNÁ AKRYLÁTOVÁ FASÁDNÍ BARVA




fasády



omítky



beton



kamenné a cihelné zdivo

DENAS® PRUŽNÁ FASÁDA

VYSOCE PRUŽNÁ AKRYLÁTOVÁ FASÁDNÍ BARVA K SANACI OMÍTEK S VÝSKYTEM VLÁSEČNICOVÝCH TRHLINEK

- **TRVALE PRUŽNÝ** nátěr
- **PŘEKLENE VLÁSEČNICOVÉ TRHLINKY**
- **VYNIKAJÍCÍ ADHEZE K SILIKÁTOVÝM PODKLADŮM** za sucha i mokra
- **CHRÁNÍ KONSTRUKCI** před působením vody
- **OCHRANA PŘED UV ZÁŘENÍM A POVĚTRNOSTÍ**
- **ELIMINUJE DOPADY** působení agresivních látek z ovzduší i rozmrazovacích solí
- **BRÁNÍ ZAŠPINĚNÍ**
- je **PAROPROPUSTNÁ**
- **VYDATNOST** až 8–10 m²/kg na jednu vrstvu

Tónovatelný



telurmix®



VHODNÁ NA:

- fasádní omítky
- kamenné a cihelné zdivo
- vláknocementové podklady
- cementotřískové podklady
- sklocementové podklady
- silikátové podklady





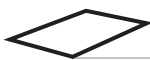
JAK NA TO?



Natíraný podklad musí být suchý, zbavený nečistot a mastnoty.

Trhliny a nerovnosti v podkladu vyplňte polymercementovou maltou, menší trhliny pružným akrylátovým tmelem.

Savé minerální podklady opatřete penetračním nátěrem **DENAS HLOUBKOVÁ PENETRACE** v 1 vrstvě. Penetrace zajistí snížení nasákavosti porézních materiálů, sjednotí povrch před vlastním nátěrem, zvýší přilnavost následných vrstev a sníží spotřebu.



Barvu **dobře rozmíchejte a neředěte.**



Po dokonalém zaschnutí penetrace naneste barvu **DENAS PRUŽNÁ FASÁDA** ve 2–3 vrstvách.

Doba schnutí je 12 hodin, teplota vzduchu a podkladu **nesmí klesnout pod +5 °C**.



Použité pracovní pomůcky po ukončení práce důkladně vymyjte vodou.

Aplikace:



CO BUDETE POTŘEBOVAT



DENAS HLOUBKOVÁ
PENETRACE



DENAS
ODMAŠŤOVAČ



BALTECH
ACETON



BALTOOL váleček



TIPY PRO VÁS:

- Nesoudržné podklady nebo jeho drobné vady vyspravte. Vysprávký vždy znovu penetrujte.
- Starý, soudržný povrch je třeba před novým nátěrem důkladně odmastit, použijte účinný **DENAS ODMAŠŤOVAČ** s oplachem čistou vodou, zbytky olejů odstraní **BALTECH ACETON**.
- Penetrujte do nasycení podkladu, dokud podklad saje v takové vrstvě, aby na povrchu nevznikl lesklý film, ten neprodleně rozetřete do ztracena.
- Před penetrováním důkladně vše zakryjte (okna, dveře, podlahy, zásuvky, vypínače), zaschlá penetrace se nedá již odstranit!
- Pro překrytí vlasečnicových trhlin v podkladu (tj. cca do 1 mm) je nutná dostatečná tloušťka nátěru, dodržet v tomto případě předepsanou spotřebu se rozhodně vyplatí.
- Po dobu zasychání nesmí na nátěr **DENAS PRUŽNÁ FASÁDA** působit déšť nebo stékající voda.

DOSTUPNÁ BALENÍ



1 kg



5 kg



10 kg