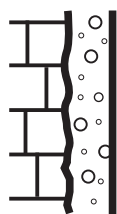


# BARLET<sup>®</sup>


## SILIKÁT BARVA

### FASÁDNÍ V4015

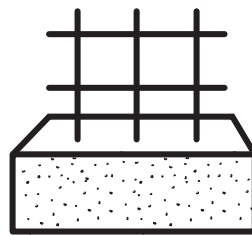
SILIKÁTOVÁ FASÁDNÍ BARVA



vápenocementové omítky



sanační omítky



beton a pórobeton



historické památkově chráněné objekty

# BARLET® SILIKÁT BARVA FASÁDNÍ V4015

## FASÁDNÍ BARVA S VYNIKAJÍCÍ PAROPROPUSTNOSTÍ

- REZISTENCE PORŮSTÁNÍ PLÍSNĚMI A ŘASAMI
- DLOUHODOBÁ ŽIVOTNOST
- vhodná na **SANAČNÍ NÁTĚRY HISTORICKÝCH A PAMÁTKOVĚ CHRÁNĚNÝCH BUDOV**
- vhodná **DO INTERIÉRU a EXTERIÉRU**
- **VYDATNOST 5 m<sup>2</sup>/kg**



telurmix®

### VHODNÁ NA:

- minerální podklady
- zkarbonatizované vápenocementové omítky
- sanační omítky
- beton
- pórobeton





## JAK NA TO?



Natíraný podklad musí být před nátěrem suchý, vyzrálý, zbavený biologického napadení (plísně, řasy) a nečistot, mastnoty.

Savé, sprašující či nesoudržné podklady napustíte neředěnou penetrací **BARLET SILIKÁT PENETRACE V4015FX**.



Na připravený podklad naneste **důkladně promíchanou barvu BARLET SILIKÁT BARVA FASÁDNÍ V4015FX** s přiděním malým množstvím **BARLET SILIKÁT PENETRACE V4015 FX, ve 2 vrstvách.**

Druhou vrstvu nátěru aplikujte po dokonalém zaschnutí vrstvy předešlé. Teplota ovzduší **nesmí klesnout pod 5 °C a překročit 30 °C, optimální je 15–25 °C.**



Použité pracovní pomůcky po ukončení nátěru důkladně vymyjte vodou.

**Aplikace:**



## CO BUDETE POTŘEBOVAT



BARLET SILIKÁT  
PENETRACE V4015FX



## TIPY PRO VÁS:

- Na ucelené plochy použijte výrobek z jedné šarže, různé šarže před použitím smíchejte dohromady
- Při revitalizaci starších fasád podklad očistěte a odmastěte tlakovou vodou.
- Drobné vady vyspravte a vysprávký lokálně penetrujte **BARLET SILIKÁT PENETRACE V4015FX**.
- Před penetrováním důkladně vše zakryjte (okna, dveře, podlahy), zaschlá penetrace se nedá již odstranit!
- Pozor na venkovní povrchovou teplotu, je podstatně vyšší než teplota vzduchu.
- Nízká teplota a vysoká vzdušná vlhkost prodlužují dobu schnutí nátěru.

## DOSTUPNÁ BALENÍ



25 kg