


UNIBAL[®]

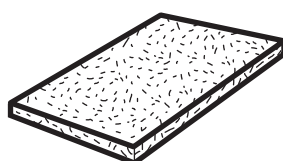
FERMEŽ NAPOUŠTĚCÍ

O1000

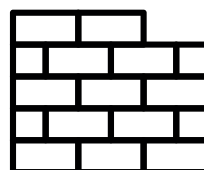
OLEJOVÉ NAPOUŠTĚDLO NA SAVÉ MATERIÁLY



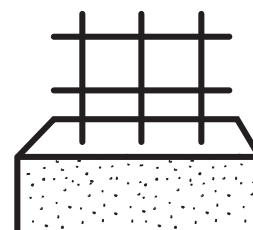
dřevo



dřevotříška



zdivo



beton

UNIBAL[®]

FERMEŽ NAPOUŠTĚCÍ O1000

NAPOUŠTĚDLO S VYNIKAJÍCÍ PENETRACÍ

- k **DOKONALÉ PŘILNAVOSTI** vrchních vrstev
- **OCHRANA PŮSOBENÍ POVĚTRNOSTI**
- vhodná do **INTERIÉRU I EXTERIÉRU**
- **VYDATNOST** až 7 m²/l



VHODNÉ NA:

- dřevo
- dřevotříska
- zdivo
- dřevěné obložení, podhledy
- stropy, trámy
- nábytek
- okna
- dřevěné zárubně
- betonové podlahy





JAK NA TO?



Natíraný podklad musí být suchý, rovinný, bez trhlin, zbavený prachu, nečistot, mastnoty, nesoudržných nátěrů.

Aplikace:



Pryskyřici ze dřeva vymyjte nitroředidlem **BALTECH ŘEDIDLO C6000**.



Před použitím **dobře promíchejte**.

UNIBAL FERMEŽ NAPOUŠTĚČÍ O1000 penetrujte v **1 vrstvě**, před dalšími nátěry povrch přebruste.



Doba schnutí nátěru je **48 hod.** Optimální aplikační teplota vzduchu a podkladu je **18–23 °C**.

Dále aplikujte nátěr **UNIBAL BARVA FERMEŽOVÁ O2025** v 1–2 vrstvách. V interiéru je to současně možná finální vrstva.



V exteriéru nebo pro další žádaný odstín aplikujte **INDUSTROL UNIVERZÁL S2013** v 1–2 vrstvách.

Použité pracovní pomůcky po ukončení nátěru důkladně vymyjte **BALTECH ŘEDIDLO S6006**.


CO BUDETE POTŘEBOVAT



BALTECH
ŘEDIDLO S6006



BALTECH
ŘEDIDLO C6000



INDUSTROL
UNIVERZÁL S2013



UNIBAL BARVA
FERMEŽOVÁ O2025



BALTOOL
lazurovací štětec



TIPY PRO VÁS:

- Kvalitní příprava dřeva ovlivní celkový vzhled jeho konečné povrchové úpravy i životnost nátěru.
- Minerální podklady musí být před aplikací vyzrálé min. 28 dní, proschlé, izolované od zemní vlhkosti.
- **UNIBAL FERMEŽ NAPOUŠTĚCÍ O1000** je možné přiredit. Pro aplikaci štětcem, válečkem ředidlem **BALTECH ŘEDIDLO S6006**, pro stříkání **BALTECH ŘEDIDLO S6001**.
- Přebytečnou fermež setřete cca po 20 min., aby na povrchu nezůstal lesklý film.
- Hadr napuštěný olejem ihned odstraňte z dosahu tepelného a jiného záření, hrozí samovznícení.
- Aplikaci provádějte za stálého a suchého počasí, minimální teplota vzduchu pro nanášení je 5 °C.
- Je velmi nevhodné provádět aplikaci barvy během horkého letního dne.
- Nízká teplota a vysoká vzdušná vlhkost prodlužují dobu schnutí nátěru.

DOSTUPNÁ BALENÍ



0,375 l

0,75 l

2,5 l

4 l

9 l