



PRAGOPRIMER[®]

PLUS S2070

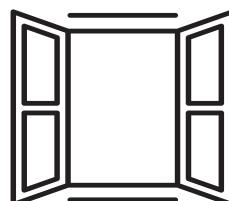
SYNTETICKÁ BARVA NA DŘEVO



dřevo



dřevěné dveře
a zárubně



dřevěná okna



dřevěný nábytek

PRAGOPRIMER® PLUS S2070

ZÁKLADNÍ A PODKLADOVÁ BARVA NA DŘEVO

- VYSOKÁ PLNÍCÍ SCHOPNOST
- VÝBORNÁ BROUSITELNOST
- VYSOKÁ PŘÍDRŽNOST k podkladu
- VÝBORNĚ KRYJÍCÍ
- RYCHLÉ ZASYCHÁNÍ
- DOBRÝ ROZLIV
- NOVÉ I OBNOVOVACÍ NÁTĚRY
- vhodná DO INTERIÉRU I EXTERIÉRU
- MIMOŘÁDNĚ VYSOKÁ VYDATNOST 15–17 m²/l



VHODNÁ NA:

- dřevo
- dřevoláknité desky
- dřevěná okna
- dřevěné dveře a zárubně
- dřevěný nábytek
- parapety
- kuchyňského obložení ze dřeva





JAK NA TO?



Natíraný podklad musí být suchý, zbavený nečistot, mastnoty, nesoudržných nátěrů.

Dřevo v exteriéru chraňte před dřevokazným hmyzem, houbami a plísněmi napouštědlem s biocidními účinky, doporučujeme **LAZUROL ZÁKLAD IMPREGNAČNÍ S1033** v 1 vrstvě s následným přebroušením.



Před použitím barvu **důkladně rozmíchejte**.

Aplikujte **PRAGOPRIMER PLUS S2070** v 1–2 vrstvách s následným přebroušením.

Doba schnutí mezi nátěry je **min. 6 hod.** Minimální teplota nanášení **nesmí klesnout pod 5 °C**. Optimální aplikační teplota vzduchu a podkladu je 18–23 °C.

Základní nátěr přetřete vrchní barvou, doporučujeme **INDUSTROL UNIVERZÁL S2013** nebo **INDUSTROL PLUS S2071**, **INDUSTROL PROFI U2129**, příp. **LAZUROL OKNOBAL EMAIL U2015**, v 1 vrstvě.

Použité pracovní pomůcky po ukončení nátěru důkladně vymyjte ředidlem **BALTECH ŘEDIDLO S6006**.

Aplikace:



CO BUDETE POTŘEBOVAT



LAZUROL ZÁKLAD
IMPREGNAČNÍ S1033



INDUSTROL
UNIVERZÁL S2013



BALTECH
ŘEDIDLO S6006



BALTECH
ŘEDIDLO C6000



BALTOOL štětec na
rozpuštěné barvy



TIPY PRO VÁS:

- Pryskyřici ze dřeva vymyjte nitroředidlem **BALTECH ŘEDIDLO C6000**.
- V interiéru je možné pro sjednocení savosti napustit dřevo bezbarvou lazuroou **LAZUROL CLASSIC S1023** nebo **UNIBAL FERMEŽ NAPOUŠTĚCÍ O1000**.
- Ostré dřevěné hrany broušením srazte pro nanesení správné tloušťky barvy i na nich.
- **PRAGOPRIMER PLUS S2070** je připravená v aplikační konzistenci na štětec. Pro aplikaci stříkáním je možné ji přiredit **BALTECH ŘEDIDLO S6001**.
- Základní barva, ač pohledově perfektního vzhledu, musí být opatřena vrchním nátěrem.
- Aplikace barvy ve více tenkých vrstvách přispívá k rychlejšímu a lepšímu finálnímu výsledku.
- Nízká teplota vzduchu a vyšší vzdušná vlhkost prodlužují dobu schnutí nátěru.

DOSTUPNÁ BALENÍ



0,6l

2,5l

4l

9l