


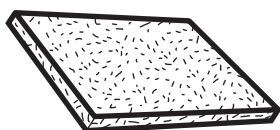
LAZUROL[®]

PRAGOLESK C1037

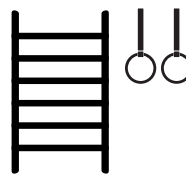
LESKLÝ NITROCELULÓZOVÝ LAK NA DŘEVO




dřevo



korek



sportovní nářadí



dřevěné zábradlí

LAZUROL® PRAGOLESK C1037

INTERIÉROVÝ TRANSPARENTNÍ LAK NA NÁTĚRY S EXTRÉMNÍ ODOLNOSTÍ


- **ULTRA TVRDÉ NÁTĚRY**
- **VYNIKAJÍCÍ MECHNICKÁ ODOLNOST**
- obsahuje **UV STABILIZÁTOR**, NÁTĚR ANI DŘEVO POD NÍM NEŽLOUTNE
- **RYCHLÉ ZASYCHÁNÍ**
- **RYCHLÉ PROTVRDÁNÍ**
- **VELMI DOBRÝ ROZLIV**
- **ELEGANTNÍ LESKLÝ VZHLED**
- **NOVÉ I RENOVAČNÍ NÁTĚRY**
- vhodný **DO INTERIÉRU**
- **VYDATNOST až 9 m²/l**



VHODNÝ NA:

- dřevo
- dřevotříska
- korek
- dřevěný nábytek
- sportovní nářadí
- drobné dřevěné předměty





JAK NA TO?



Podklad musí být suchý, zbavený nečistot, mastnoty, brusných zbytků, pryskyřičných míst a nesoudržných nátěrů.

Před použitím lak **promíchejte**.

Pro první napouštěcí vrstvu lak **LAZUROL PRAGOLESK C1037** nařed'te ředidlem **BALTECH ŘEDIDLO C6000** (cca 30 %).

Povrch přebrouste brusným papírem P 240–320.

Aplikujte **neřaděný LAZUROL PRAGOLESK C1037 ve 2–3 vrstvách**.

Doba schnutí jsou **2 hodiny** mezi jednotlivými vrstvami.

Vhodná aplikační teplota vzduchu a podkladu je **+18–23 °C**.

Použité pracovní pomůcky po ukončení nátěru důkladně vymyjte ředidlem **BALTECH ŘEDIDLO C6000**.

Aplikace:



CO BUDETE POTŘEBOVAT



BALTECH
ŘEDIDLO C6000



BALTOOL
lazurovací štětec



TIPY PRO VÁS:

- Pryskyřici ze dřeva vymyjte nitroředidlem **BALTECH ŘEDIDLO C6000**.
- Hrubou strukturu dřeva před nátěrem přebruste brusným papírem, a to po směru dřevěných vláken.
- Vysoká teplota podkladu i ovzduší může způsobit problémy v napojování jednotlivých tahů nanášeného laku.
- Nízká teplota vzduchu a vyšší vzdušná vlhkost prodlužují dobu schnutí nátěru.

DOSTUPNÁ BALENÍ



0,375 l



0,75 l



4 l



9 l