

# LAZUROL<sup>®</sup>

## OLEJ TERASOVÝ S1080


PŘÍRODNÍ NAPOUŠTĚCÍ OLEJ  
K OCHRANNÝM NÁTĚRŮM DŘEVA



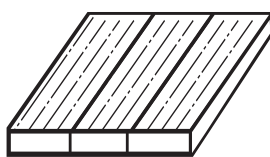
OBSAHUJE  
OLEJE  
A VOSK

UV  
OCHRANA


VODĚ  
ODOLNÁ



dřevo i tropické



dřevěné terasy



dřevěné obložení



zahradní nábytek

# LAZUROL®

## OLEJ TERASOVÝ S1080

### OLEJ S PROTISKLUZNÝMI VLASTNOSTMI

- OCHRANA POVĚTRNOSTI A UV ZÁŘENÍ
- ATEST PROTISKLUZNOSTI ZA SUCHA I MOKRA
- OCHRANA FILMU PROTI RŮSTU PLÍSNÍ
- ODPUZUJE VODU A NEČISTOTY
- OBSAHUJE KARNAUBSKÝ VOSK A PŘÍRODNÍ OLEJ
- má VYNIKAJÍCÍ PENETRAČNÍ VLASTNOSTI
- OMEZUJE BOBTNÁNÍ A ŠPINĚNÍ dřeva, ZVÝRAZŇUJE JEHO KRESBU
- SNADNÁ OBNOVITELNOST nátěru
- vhodný DO INTERIÉRU I EXTERIÉRU
- EFEKTNÍ HEDVÁBNĚ MATNÝ vzhled
- 2 ODSTÍNY
- VYDATNOST až 20 m<sup>2</sup>/l



### VHODNÝ NA:

- dřevo
- tropické dřevo
- terasy
- podlahy
- obložení
- zahradní nábytek
- dřevěné štíty, podhledy
- chaty a dřevěné domky





## JAK NA TO?



Dřevo musí být před nátěrem suché, zbavené nečistot, mastnoty. Nesoudržné vrstvy obroušené na podkladové dřevo.

**Aplikace:**



Pryskyřici vymyjte nitroředidlem **BALTECH ŘEDIDLO C6000**.



Před použitím olej **důkladně rozmíchejte a neředěte**, během práce ho **pravidelně promíchejte**.

Dřevo v exteriéru napustěte **LAZUROL ZÁKLAD IMPREGNAČNÍ S1033** v 1 vrstvě s přebroušením.



Naneste olej **LAZUROL OLEJ TERASOVÝ S1080** ve 2-3 tenkých vrstvách.



**Doba schnutí je 24 hodin.** Optimální aplikační teplota vzduchu a podkladu je **18-23 °C**.



Nevsáklý olej setřete suchým štětcem nebo hadrem.

Použité pracovní pomůcky po ukončení nátěru důkladně vymyjte ředidlem **BALTECH ŘEDIDLO S6006**.

## CO BUDETE POTŘEBOVAT



LAZUROL ZÁKLAD  
IMPREGNAČNÍ S1033



BALTECH  
ŘEDIDLO S6006



BALTECH  
ŘEDIDLO C6000



BALTOOL  
lazurovací štětec



Flanelový  
hadr



## TIPY PRO VÁS:

- Hrubou strukturu dřeva před nátěrem přebrouste brusným papírem, a to po směru dřevěných vláken.
- Impregnaci **LAZUROL ZÁKLAD IMPREGNAČNÍ S1033** je třeba vždy jemně přebrousit.
- Typ, povrch a předchozí nátěr dřeva ovlivňují výsledný odstín nátěru.
- Dřeva s vysokým obsahem tříslovin (akát, dub, modřín, douglaska), je nutné před aplikací nechat zvětřat, doporučujeme min. 6 týdnů, exotické dřevo (bangkirai, merbau, massarandubu) je nutné zvětřat minimálně 3 měsíce, poté provést zkušební nátěr.
- Na ucelené plochy používejte vždy výrobky stejné výrobní šarže. Výrobky z různých šarží doporučujeme před aplikací smíchat ve větší nádobě.
- Hadr napuštěný olejem ihned odstraňte z dosahu tepelného a jiného záření, hrozí samovznícení.
- Nízká teplota a vyšší vzdušná vlhkost prodlužují dobu schnutí nátěru.

## DOSTUPNÁ BALENÍ



0,75 l

2,5 l