


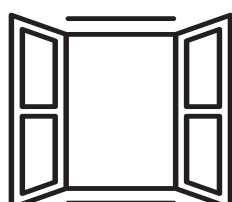
LAZUROL[®]

OKNOBAL ZÁKLAD S2060


SYNETICKÁ ZÁKLADNÍ BARVA NA DŘEVO



dřevo



okna



dveře a zárubně



dřevěný nábytek

LAZUROL® OKNOBAL ZÁKLAD S2060

ZÁKLADNÍ A PODKLADOVÁ BARVA

- VYSOKÁ PLNICÍ SCHOPNOST
- VYNIKAJÍCÍ BROUSITELNOST
- VELMI DOBŘE KRYJE
- RYCHLÉ ZASYCHÁNÍ
- ZVYŠUJE PŘILNAVOST následných vrstev
- DOBRÝ ROZLIV
- ODOLNOST POVĚTRNOSTI
- NOVÉ I OBNOVOVACÍ NÁTĚRY
- vhodná DO INTERIÉRU I EXTERIÉRU
- VYSOKÁ VYDATNOST 15–17 m²/l



VHODNÁ NA:

- dřevo
- okna
- dveře a zárubně
- dřevěný nábytek
- obložení ze dřeva
- dřevovláknité desky





JAK NA TO?



Natíraný podklad musí být suchý, zbavený nečistot, brusných zbytků, mastnoty a nesoudržných nátěrů.

Pryskyřici ze dřeva vymyjte nitroředidlem **BALTECH ŘEDIDLO C6000**.

Dřevo chraňte před dřevokazným hmyzem, houbami a plísněmi napouštědlem s biocidními účinky, doporučujeme **LAZUROL ZÁKLAD IMPREGNAČNÍ S1033** v 1 vrstvě, schnutí 24 hodin.



Před použitím barvu **důkladně rozmíchejte, podle potřeby přiřed'te BALTECH ŘEDIDLO S6006**.

Aplikujte **LAZUROL OKNOBAL ZÁKLAD S2060** v 1–2 vrstvách s následným přebroušením po zaschnutí barvy.



Doba schnutí mezi vrstvami je **min. 6 hod.** Minimální teplota nanášení **nesmí klesnout pod 5 °C**. Vhodná aplikační teplota vzduchu a podkladu je **18–23 °C**.

Základní nátěr přetřete vrchní barvou, doporučujeme **LAZUROL OKNOBAL EMAIL U2015**.

Použité pracovní pomůcky po ukončení nátěru důkladně vymyjte ředidlem **BALTECH ŘEDIDLO S6006**.

Aplikace:



CO BUDETE POTŘEBOVAT



LAZUROL ZÁKLAD
IMPREGNAČNÍ S1033



Tmel na dřevo



LAZUROL OKNOBAL
EMAIL U2015



BALTECH
ŘEDIDLO S6006



BALTOOL štětec na
rozpuštědlové barvy



TIPY PRO VÁS:

- **LAZUROL OKNOBAL ZÁKLAD S2060** barva pro dokonalou přípravu podkladu, vyplnění a vyrovnání povrchu, pro vysoce hladký finální výsledek nátěru.
- Drobné vysprávký dřeva proveďte tmelením **LAZUROL TMEL AKRYLÁTOVÝ**. K opravám většího rozsahu použijte **UNIFLEX TMEL AKRYLÁTOVÝ**, **UNIFLEX PES TMEL UNI** nebo **UNIFLEX PES TMEL NA DŘEVO**.
- Základní barva, ač pohledově perfektního vzhledu, musí být opatřena vrchním nátěrem.
- Aplikace barvy ve více tenkých vrstvách přispívá k rychlejšímu a lepšímu finálnímu výsledku.
- Neprovádějte aplikaci za horkého počasí. Vysoká teplota ovzduší způsobuje rychlé zasychání povrchové vrstvy nátěrového filmu s následkem možného vzvrásnění filmu.
- Nízká teplota vzduchu a vyšší vzdušná vlhkost prodlužují dobu schnutí nátěru.

DOSTUPNÉ BALENÍ



0,6 l