


LAZUROL[®]

CLASSIC S1023


NAPOUŠTĚCÍ SYNTETICKÁ LAZURA
S OBSAHEM PŘÍRODNÍCH OLEJŮ



dřevo



obklady, štíty,
podhledy



zahradní stavby



zahradní nábytek

LAZUROL® CLASSIC S1023

LAZURA ODOLNÁ POVĚTRNOSTI A UV ZÁŘENÍ

- PRONIKÁ DO HLOUBKY dřevěného podkladu
- ODOLÁVÁ POVĚTRNOSTI a UV ZÁŘENÍ
- obsahuje PŘÍRODNÍ OLEJ, je STÁLOBAREVNÁ
- CHRÁNÍ PŘED PRŮNIKEM VODY do dřeva
- ZVÝRAZŇUJE přirozenou KRESBU DŘEVA
- NÁTĚŘ VSAKUJE do podkladu, proto NEPRASKÁ
- SNADNÁ OBNOVITELNOST nátěru
- NOVÉ I OBNOVOVACÍ NÁTĚRY
- vhodná DO INTERIÉRU I EXTERIÉRU
- 12 MATNÝCH ODSŤÍNŮ
- VYDATNOST až 10 m²/l

Tónovatelný


telurmix



VHODNÁ NA:

- měkké i tvrdé dřevo
- dřevěné štíty
- střešní podhledy
- obložení stěn a stropů
- okenice
- zahradní nábytek
- chaty a dřevěné prvky
- ploty
- okna a dveře





JAK NA TO?



Dřevo musí být před nátěrem suché, zbavené nečistot, pryskyřic, mastnoty. Nesoudržné vrstvy obroušené na podkladové dřevo.

Aplikace:



Povrch dřeva chraňte před dřevokazným hmyzem, houbami a plísněmi napouštědlem s biocidními účinky, doporučujeme **LAZUROL ZÁKLAD IMPREGNAČNÍ S1033** v 1 vrstvě. Impregnovaný povrch lehce přebrouste jemným brusným papírem P 280-320.



Před použitím lazuru **důkladně rozmíchejte a neředěte**. Při použití pravidelně **promíchejte**.

Aplikujte **LAZUROL CLASSIC S1023 v 1-2 vrstvách** v interiéru, pro exteriér doporučujeme 2-3 vrstvy.



Doba schnutí mezi vrstvami je **24 hodin**. Aplikujte při teplotě vzduchu a podkladu **od +7 °C**.

Použité pracovní pomůcky po ukončení nátěru důkladně vymyjte ředidlem **BALTECH ŘEDIDLO S6006**.

CO BUDETE POTŘEBOVAT



LAZUROL ZÁKLAD
IMPREGNAČNÍ S1033



BALTECH
ŘEDIDLO S6006



BALTECH
ŘEDIDLO C6000



BALTOOL
lazurovací štětec



TIPY PRO VÁS:

- Pryskyřici ze dřeva vymyjte nitroředidlem **BALTECH ŘEDIDLO C6000**.
- Hrubou strukturu dřeva před nátěrem přebruste brusným papírem, a to po směru dřevěných vláken.
- U málo savých podkladů, nevsáklou impregnaci do 10 min., setřete štětcem nebo hadrem.
- Během práce lazuru pravidelně promíchejte.
- Hadr napuštěný lazurou ihned odstraňte z dosahu tepelného a jiného záření, hrozí samovznícení. Ideálně ho nechejte nasáknout vodou.
- Bezbarvý odstín je určený pouze pro nátěry v interiéru.
- Nízká teplota vzduchu a vyšší vzdušná vlhkost prodlužují dobu schnutí nátěru.

DOSTUPNÁ BALENÍ



0,75 l

2,5 l

4 l

9 l