


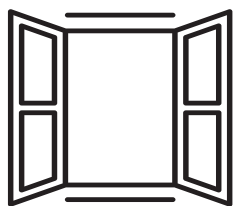
DENAS[®]

NA DŘEVO - ZÁKLAD


ZÁKLADNÍ VODOU ŘEDITELNÁ BARVA NA DŘEVO



dřevo



okna



interiérové dveře
a zárubně



dřevěný nábytek

DENAS® NA DŘEVO – ZÁKLAD

BROUSITELNÁ ZÁKLADNÍ BARVA

- **VYPLŇUJE PÓRY a VYROVNÁVÁ NEROVNOSTI** v podkladu
- **ZVYŠUJE PŘILNAVOST** následných vrstev
- **SJEDNOCUJE POVRCH**
- **PRODLUŽUJE ŽIVOTNOST** nátěru
- je **BROUSITELNÁ**
- **RYCHLESCHNOUCÍ**
- **IZOLUJE PRŮNIK DŘEVNÍCH BARVIV** z podkladu
- **100% EKOLOGICKÁ, BEZ ZÁPACHU**
- **VÝBORNÝ ROZLIV**
- **PŘIPRAVENÁ NA ŠTĚTEC**, neředí se
- **NOVÉ I OBNOVOVACÍ NÁTĚRY**
- vhodná **DO INTERIÉRU I EXTERIÉRU**
- **VYDATNOST 5–7 m²/kg**



VHODNÁ NA:

- nové i renovační nátěry dřeva
- okenní rámy
- dřevěné zárubně
- dveřní křídla
- dřevěný nábytek
- obložení
- podhledy stropů
- stavebně truhlářské výrobky





JAK NA TO?



Natíraný podklad musí být před nátěrem suchý, zbavený nečistot, mastnoty a nesoudržných nátěrů.

Dřevo v exteriéru napusťte napouštědlem s biocidními účinky **LAZUROL AQUA NAPOUŠTĚDLO V1314**. Po zaschnutí přebrouste jemným brusným papírem P180-220 a očistěte od brusného prachu.



Před použitím barvu **důkladně rozmíchejte a nařed'te** max. do 5 % objemu čistou vodou.

Na připravený podklad naneste barvu **DENAS NA DŘEVO – ZÁKLAD** v 1–2 vrstvách.



Doba schnutí mezi vrstvami je **min. 4 hodiny**. Aplikační teplota vzduchu a podkladu **nesmí poklesnout pod +10 °C**.

Přebroušení mezi vrstvami je možné **po 6 hodinách**.



Použité pracovní pomůcky po ukončení nátěru **důkladně vymyjte vodou**.

Aplikace:



CO BUDETE POTŘEBOVAT



LAZUROL AQUA
NAPOUŠTĚDLO V1314



BALTECH
ŘEDIDLO C6000



BALTOOL
aplikační nářadí



TIPY PRO VÁS:

- Pryskyřici ze dřeva vymyjte nitroředidlem **BALTECH C6000**.
- Ostré dřevěné hrany broušením srazte pro nanesení správné tloušťky barvy i na nich.
- Defekty, praskliny a rýhy ve dřevě je obvykle nutné vytmelit. Ty se nejprve zcelí přiředěnou základní barvou **DENAS NA DŘEVO – ZÁKLAD**. Následuje tmelení s jemným přebroušením, po kterém se aplikuje vrstva neředěné základní barvy **DENAS NA DŘEVO-ZÁKLAD**.
- Jemné povrchové škrábance je možné řešit bez tmelení. 1. vrstva přiředěné základní barvy **DENAS NA DŘEVO – ZÁKLAD** funguje jako plnič, poté 2. vrstva již neředěné základní barvy vyrovná defekty do celistvě slité vrstvy.
- Základní barva, ač pohledově perfektního vzhledu, musí být opatřena vrchním nátěrem, doporučujeme **DENAS UNIVERZÁL**.
- Aplikace barvy ve více tenkých vrstvách přispívá k rychlejšímu a lepšímu finálnímu výsledku.
- Nízká teplota a vyšší vzdušná vlhkost prodlužují dobu schnutí nátěru.

DOSTUPNÁ BALENÍ



0,7 kg