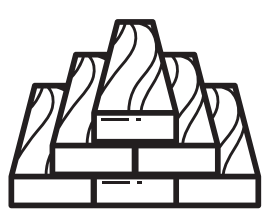



# BAKRYLEX®

## LAK UNIVERZÁLNÍ V1302

VODOU ŘEDITELNÝ AKRYLÁTOVÝ LAK NA DŘEVO




dřevo



skříně a komody



kuchyňské linky



dřevěné obložení v interiéru

**BAKRYLEX®****LAK UNIVERZÁLNÍ V1302****TRANSPARENTNÍ INTERIÉROVÝ LAK NA DŘEVO**

- ATEST PRO POUŽITÍ NA DĚTSKÉ HRAČKY
- MECHANICKÁ ODOLNOST
- ODOLNOST BĚŽNÝM ČISTICÍM PROSTŘEDKŮM
- RYCHLÉ ZASYCHÁNÍ
- OCHRANA A PRODLOUŽENÁ ŽIVOTNOST dřevěných podkladů i vrchních disperzních vodou ředitelných nátěrů
- provedení **MAT** i **LESK**
- **VYNIKAJÍCÍ VYDATNOST** až 12 m<sup>2</sup>/kg

**VHODNÝ NA:**

- dřevo
- dřevěné obklady
- poličky, skříně, postele, židle, komody
- OSB desky
- překližka
- vrchní nátěr na disperzní barvy
- kuchyňské linky





## JAK NA TO?



Podklad musí být suchý, zbavený nečistot, mastnoty, brusných zbytků a nesoudržných nátěrů.

Přiskyřici ze dřeva vymyjte nitroředidlem **BALTECH ŘEDIDLO C6000** a do hladka přebruste.

Před použitím lak **důkladně promíchejte**.

Savé podklady penetrujte **BAKRYLEX LAK UNIVERZÁLNÍ V1302** zředěným vodou v poměru 1 : 1, poté lehce přebruste.



Aplikujte neředěný **BAKRYLEX LAK UNIVERZÁLNÍ V1302** ve 2–3 vrstvách.

**Doba schnutí** jsou **4 hodiny** mezi jednotlivými vrstvami.

Vhodná aplikační teplota vzduchu a podkladu je **+15–25 °C**.

Použité pracovní pomůcky po ukončení nátěru důkladně vymyjte vodou.

**Aplikace:**



## CO BUDETE POTŘEBOVAT



BALTECH  
ŘEDIDLO C6000



BALTOOL  
lazurovací nářadí



## TIPY PRO VÁS:

- **BAKRYLEX LAK UNIVERZÁLNÍ V1302** je možné použít jako finální vrstvu na disperzní vodou ředitelné barvy i lazury, zvýší se tím mechanická odolnost a také životnost celého nátěru.
- **BAKRYLEX LAK UNIVERZÁLNÍ V1302** promíchejte bez protřepání, aby se v něm netvořily bubliny.
- Je vhodný jako finální vrstva také na mořené povrchy.
- Nízká teplota vzduchu a vyšší vzdušná vlhkost prodlužují dobu schnutí nátěru.

## DOSTUPNÁ BALENÍ



0,6 kg



5 kg