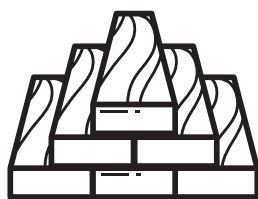



EPOLEX[®]

LAK UNIVERZÁLNÍ S1300


SYNTECKÝ EPOXIDOVÝ DVOUSLOŽKOVÝ
LAK NA DŘEVO




dřevo



korek



dřevěné podlahy



obložení stěn
a stropů

EPOLEX® LAK UNIVERZÁLNÍ S1300

INTERIÉROVÝ POCHOZÍ LAK S VYSOKOU ODOLNOSTÍ

- ATEST PRO STYK S POTRAVINAMI
- s VYSOKOU MECHANICKOU A CHEMICKOU ODOLNOSTÍ
- pro VYSOCE NAMÁHANÉ POVRCHY
- ODOLNOST VLHKU A TEPLOTÁM DO 120 °C
- nátěr má PROTISKLUZNÉ VLASTNOSTI
- vhodný na PENETRAČNÍ NÁTĚRY BETONU
- SNADNÁ ÚDRŽBA
- NOVÉ I OBNOVOVACÍ NÁTĚRY
- VYSOKÝ LESK
- VYDATNOST 11–13 m²/kg



VHODNÝ NA:

- | | |
|---|--|
| • dřevo | • prkna, trámy |
| • dřevotřískové desky a dřevotřískové desky | • korkové podlahy |
| • kov | • obložení stěn a stropů |
| • specifické plasty | • zpevnění betonových podlah a schodů |
| • dřevěné parkety | • vnitřní stěny kovových nádrží a betonových jímek |





JAK NA TO?



Natíraný podklad musí být suchý, vyzrálý, zbavený nečistot, brusných zbytků, rezavých míst, mastnoty, nesoudržných nátěrů.

Prsyřičná místa vymyjte nitroředidlem **BALTECH ŘEDIDLO C6000** a do hladka přebruste.



Před použitím **EPOLEX LAK UNIVERZÁLNÍ S1300** smíchejte s tužidlem **EPOLEX TUŽIDLO S7300** v předepsaném poměru. **Natuženou směs zpracujte do 8 hodin.**

Dřevo a savé minerální podklady napustěte 1 vrstvou penetračního nátěru, tvořenou natuženou směsí laku a tužidla, zředěnou **BALTECH ŘEDIDLO S6300**, a to do 20 % hmotnosti natužené směsi. Nechejte schnout 24 hod.

Na připravený podklad **naneste 2 vrstvy natužené směsi, předchozí vrstvu jemně přebruste.**



Doba schnutí mezi vrstvami je **min. 24 hodiny**. Optimální aplikační teplota je **18–23 °C**.

Nátěr je možné brousit a leštit brusnou pastou a polišem.

Použité pracovní pomůcky po ukončení nátěru důkladně vymyjte ředidlem **BALTECH ŘEDIDLO S6300**.

Aplikace:



CO BUDETE POTŘEBOVAT



BALTECH
ŘEDIDLO C6000



BALTECH
ŘEDIDLO S6300



BALTECH
ACETON P6401



BALTOOL válečky
a štětce



TIPY PRO VÁS:

- K odstranění mastnoty použijte **BALTECH ACETON P6401**.
- Penetrační nátěr lakem **EPOLEX LAK UNIVERZÁLNÍ S1300** zajistí snížení nasákavosti porézních materiálů, sjednotí povrch před vlastním nátěrem, zvýší přilnavost následných vrstev a sníží spotřebu. Protože je stabilizační vrstvou k úpravě nasákavosti podkladu, nelze ho započítat do počtu doporučených vrstev nátěru.
- Ředění ředidlem provedte až po natužení barvy tužidlem. Dodržte předepsaný poměr ředění, jedině tak docílíte kvality a dlouhé životnosti nátěru.
- Předepsaný typ ředidla nelze nahradit jiným libovolným typem. Doporučujeme použít ředidlo deklarované výrobcem v tomto případě **BALTECH ŘEDIDLO S6300**.
- Nepoužívejte laky určené do interiéru v exteriéru.
- Zasychání lze urychlit přisoušením při teplotě 60–100 °C po dobu 30–60 minut.
- Epoxidový nátěr, aplikovaný za zvýšené vlhkosti, může flekovat či zmatnět.
- Na zhotovený epoxidový nátěr nesmí působit po dobu vyzrávání (8–14 dnů) voda, zabraňte odkapu kondenzační nebo kohoutkové (sifónové) vody.
- Přírodní dřevo mění barvu vlivem světla, nezávisle na laku.
- Na nové podlahy aplikujte minimálně 3 vrchní nátěry. Vyšší tloušťka výsledné vrstvy zlepšuje celkovou kvalitu a odolnost nátěru.
- Prvních 14 dní nátěr chraňte před nešetrným zacházením a intenzivním omýváním povrchu vodou.

DOSTUPNÁ BALENÍ



0,60 kg barvy + 0,24 kg tužidla



2,5 kg barvy + 1 kg tužidla