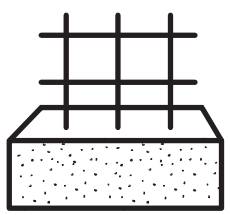



# DENAS<sup>®</sup>

## BETON EKONOMIK

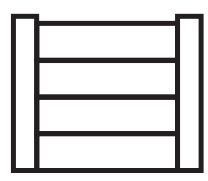
VODOU ŘEDITELNÁ BARVA NA BETON  
PRO MÍRNOU ZÁTĚŽ



beton



vláknocement



ploty



zahradní prvky

# DENAS® BETON EKONOMIK

## POCHOZÍ PENETRAČNÍ I VRCHNÍ KRYCÍ BARVA

- VYNIKAJÍCÍ POMĚR VÝKON/CENA
- POCHOZÍ ÚPRAVA S MECHANICKOU ODOLNOSTÍ pro MÍRNOU AŽ STŘEDNÍ ZÁTĚŽ
- PENETRAČNÍ a VRCHNÍ NÁTĚŘ jednou barvou
- OMYVATELNOST, skvělá údržba
- PAROPROPUSTNOST
- RYCHLESCHNOUCÍ, pochozí již za 24 hodin
- do INTERIÉRU I EXTERIÉRU
- PROVEDENÍ MAT odstín 0110 šedý
- VYDATNOST až 8 m<sup>2</sup>/kg

Tónovatelný


**telurmix**®


### VHODNÁ NA:

- beton
- betonové podlahy
- betonové ploty
- mechanickou ochranu stěn
- zídky
- betonové sloupky
- vláknocementové šablony
- dekorativní zahradní prvky
- sádrokarton





## JAK NA TO?



Natíraný podklad musí být suchý, vyzrálý, zbavený nečistot, mastnoty, cementového mléka, nesoudržných nátěrů.

Před použitím barvu **důkladně rozmíchejte**.

Beton a savé podklady napustěte penetračním nátěrem, barvou **DENAS BETON EKONOMIK** ředěnou vodou v poměru 1 : 5 nebo penetrací **DENAS HLOUBKOVÁ PENETRACE** v 1 vrstvě.

Na připravený podklad naneste neředěnou barvu **DENAS BETON EKONOMIK** ve 2-3 vrstvách.



**Doba schnutí** mezi vrstvami je **min. 4 hodiny**. Teplota nanášení **nesmí klesnout pod 10 °C**.

Použité pracovní pomůcky po ukončení práce důkladně vymyjte vodou.



**Aplikace:**



## CO BUDETE POTŘEBOVAT



DENAS HLOUBKOVÁ  
PENETRACE



DENAS  
ODMAŠŤOVAČ



BALTECH  
ACETON P6401



BALTOOL  
válček



## TIPY PRO VÁS:

- Při výběru barvy je nutné rozlišit požadavek pochozí či pohledové vlastnosti nátěru a míru mechanického zatížení, kterou nátěr akceptuje.
- Dodržet dobu zralosti betonu před novým nátěrem se vyplatí. Beton dokončený před méně než 28 dny se považuje za čerstvý a nevyzrálý.
- Vysrávku lokálních výtluků nebo prasklin proveďte opravárenským rychle tuhoucím betonem, ty menší epoxidovým tmelem.
- Povrch starého, soudržného, již natřeného betonu je třeba před novým nátěrem důkladně odmastit, použijte účinný **DENAS ODMAŠŤOVAČ** s oplachem čistou vodou, zbytky olejů **BALTECH ACETON**.
- Penetrační nátěr provedený ředěnou barvou je stabilizační vrstvou k úpravě nasákavosti podkladu. Nelze ho proto započítat do počtu doporučených vrstev nátěru.
- Penetrační nátěr zajistí snížení nasákavosti porézních materiálů, sjednotí povrch před vlastním nátěrem, zvyšuje přilnavost následných vrstev a snižuje spotřebu.
- Dodržte předepsaný počet vrstev i aplikační teplotu, nízká teplota a vyšší vzdušná vlhkost prodlužují dobu schnutí nátěru.

## DOSTUPNÁ BALENÍ



2,5 kg

5 kg

10 kg

20 kg