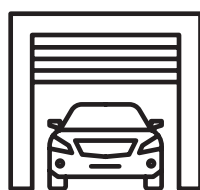


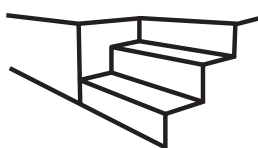
DENAS[®]

BETON

VODOU ŘEDITELNÁ BARVA
NA MECHANICKY ODOLNÝ BETON



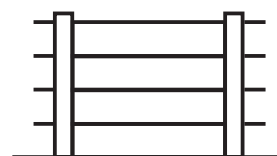
garáže



schody



betonová dlažba



betonové ploty

DENAS® BETON

PENETRAČNÍ I VRCHNÍ KRYCÍ BARVA

- **POCHOZÍ ÚPRAVA s VÝBORNOU MECHANICKOU i CHEMICKOU ODOLNOSTÍ**
- **PROTISKLUZNÝMI a HYDROIZOLAČNÍMI** vlastnostmi
- **ODOLNOST POJEZDU PNEUMATIKAMI**
- **VYSOKÁ ODOLNOST POVĚTRNOSTI a UV ZÁŘENÍ**
- **RYCHLÉ ZASYCHÁNÍ** nátěru
- **SKVĚLÝ ROZLIV**
- **OTĚRUVZDORNOST, PAROPROPUSTNOST**
- **NEKŘÍDUJE, JE STÁLOBAREVNÁ**
- **OMYVATELNOST se SNADNOU ÚDRŽBOU**
- **DO INTERIÉRU i EXTERIÉRU**
- **NOVÉ i OBNOVOVACÍ NÁTĚRY**
- **7 STÁLOBAREVNÝCH** odstínů, **DALŠÍ** dostupné **TÓNOVÁNÍM**
- **VYDATNOST 5–8 m²/kg**
- **MATNÝ VZHLED**

Tónovatelný



telurmix



VHODNÁ NA:

- beton
- betonové podlahy
- zpevnění povrchu před lepením koberců
- betonové ploty
- garáže
- schodiště
- ochrana stěn
- zídky
- sloupky
- vláknocementové šablony
- CETRIS a OSB desky





JAK NA TO?



Natíraný podklad musí být suchý, vyztřelý, zbavený nečistot, mastnoty, cementového mléka, nesoudržných nátěrů.

Před použitím barvu **důkladně rozmíchejte**.



Beton a savé minerální podklady napustte penetračním nátěrem, barvou **DENAS BETON** ředěnou vodou v poměru 1 : 5 nebo penetrací **DENAS HLOUBKOVÁ PENETRACE** v 1 vrstvě. Penetrace zajistí snížení nasákavosti porézních materiálů, sjednotí povrch před vlastním nátěrem, zvýší přilnavost následných vrstev a sníží spotřebu.

Na připravený podklad naneste **neředěný DENAS BETON ve 2–3 vrstvách**.



Doba schnutí mezi vrstvami je **min. 4 hodiny**. Minimální teplota nanášení **nesmí klesnout pod 10 °C**.

Použité pracovní pomůcky po ukončení práce **důkladně vymyjte** vodou.

Aplikace:



CO BUDETE POTŘEBOVAT



DENAS HLOUBKOVÁ
PENETRACE



DENAS
ODMAŠŤOVAČ



BALTECH
ACETON



BALTOOL
válček



TIPY PRO VÁS:

- Při výběru barvy je nutné rozlišit požadavek pochozí či pohledové vlastnosti nátěru. Ne všechny barvy na beton jsou vhodné pro pojezd či stání automobilu nebo zatížení posunem břemen.
- Natírejte vyzrálý beton. Beton dokončený před méně než 28 dny je čerstvý a nevyzrálý.
- Vysrávku lokálních výtluků/prasklin proveďte opravárenským rychle tuhoucím betonem, ty menší epoxidovým tmelem.
- Ředte doporučeným množstvím vody, její větší objem zhoršuje kryvost i deklarované vlastnosti barvy.
- Povrch starého, soudržného, již natřeného betonu je třeba před novým nátěrem důkladně odmastit, použijte účinný **DENAS ODMAŠŤOVAČ** s oplachem čistou vodou, zbytky olejů **BALTECH ACETON**.
- Penetrační nátěr provedený ředěnou barvou je stabilizační vrstvou k úpravě nasákavosti podkladu. Nelze ho proto započítat do počtu doporučených vrstev nátěru.
- Dodržte předepsaný počet vrstev i aplikační teplotu, nízká teplota a vyšší vzdušná vlhkost prodlužují dobu schnutí.

DOSTUPNÁ BALENÍ



0,7 kg



2,5 kg



5 kg



10 kg