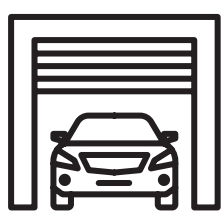


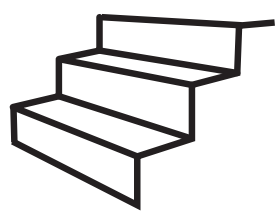
BETEX[®]

2v1 NA BETON S2131

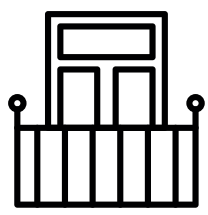
SYNTETIKÁ BARVA NA BETON
S VYSOKOU ODOLNOSTÍ




garáže



schody



balkóny



ochrana stěn

BETEX[®] 2v1 NA BETON S2131

PENETRAČNÍ I VRCHNÍ SYNTETICKÁ BARVA

- VYNIKAJÍCÍ ATESTOVANÉ PROTISKLUZNÉ VLASTNOSTI
- VELMI DOBRÁ MECHANICKÁ A ZVÝŠENÁ CHEMICKÁ ODOLNOST
- ODOLNOST ROPNÝM PRODUKTŮM A ZŘEDĚNÝM KYSELINÁM
- VYSOKÁ ODOLNOST POVĚTRNOSTI A VLHKOSTI
- OTĚRUVZDORNOST A OMYVATELNOST
- VYPLŇUJE PÓRY V BETONU, povrch JE SNADNO UDRŽOVATELNÝ
- VYNIKAJÍCÍ PŘILNAVOST k podkladu
- UNIVERZÁLNÍ POUŽITÍ NA BETONOVÉ A MINERÁLNÍ POVRCHY
- NOVÉ I OBNOVOVACÍ NÁTĚRY
- vhodná DO INTERIÉRU I EXTERIÉRU
- VÝBORNÝ POMĚR KVALITA /CENA
- 4 MATNÉ, STÁLOBAREVNÉ ODSTÍNY
- VYDATNOST 7–8 m²/kg




NEJVÝHODNĚJŠÍ
CENA/m²



VHODNÁ NA:

- | | |
|----------------------|-----------|
| • beton | • balkóny |
| • minerální podklady | • terasy |
| • garáže | • zídky |
| • podlahy | • sloupky |
| • schody | |





JAK NA TO?



Natíraný podklad musí být suchý, vyzrálý, zbavený nečistot, mastnoty, cementového mléka, nesoudržných nátěrů.

Aplikace:



Před použitím barvu **důkladně rozmíchejte**.

Beton a savé minerální podklady napusťte penetračním nátěrem, barvou **BETEX 2v1 NA BETON S2131** ředěnou **BALTECH ŘEDIDLO S6005** v hmotnostním poměru 1:1, v 1 vrstvě. Penetrace zajistí snížení nasákavosti porézních materiálů, sjednotí povrch před vlastním nátěrem, zvýší přilnavost následných vrstev a sníží spotřebu.



Na připravený podklad aplikujte vrchní barvu **BETEX 2v1 NA BETON S2131** ve 2–3 vrstvách.

Doba schnutí mezi vrstvami je **min. 24 hodiny**. Minimální teplota nanášení **nesmí klesnout pod 5 °C**. Optimální aplikační teplota vzduchu a podkladu je **18–23 °C**.



Použité pracovní pomůcky po ukončení nátěru důkladně vymyjte ředidlem **BALTECH ŘEDIDLO S6005**.

CO BUDETE POTŘEBOVAT



BALTECH
ŘEDIDLO S6005



DENAS
ODMAŠŤOVAČ




BALTOOL štětce a válečky
na rozpouštědlové barvy



TIPY PRO VÁS:

- Při výběru barvy je nutné rozlišit požadované pochozí či pohledové vlastnosti nátěru. Ne všechny barvy na beton jsou vhodné pro pojezd či stání automobilu nebo zatížení posunem břemen, **BETEX 2v1 NA BETON** to zvládne.
- Natírejte jen vyvrálý a dobře vyschlý beton. Doporučené stáří betonu pro aplikaci **BETEX 2v1 NA BETON S2132** je min. 28 dnu.
- Penetrační nátěr provedený ředěnou barvou je stabilizační vrstvou k úpravě nasákavosti podkladu. Nelze ho proto započítat do počtu doporučených vrstev nátěru.
- Povrch starého, soudržného, již natřeného betonu je třeba před novým nátěrem důkladně odmastit, použijte účinný **DENAS ODMAŠŤOVAČ** s oplachem čistou vodou.
- Hladké betonové povrchy (hlazený beton, anhydrit) je nutné před nátěrem zdrsnit otryskáním nebo obroušením.
- Doporučujeme použít ředidlo deklarované výrobcem barvy v tomto případě **BALTECH ŘEDIDLO S6005**.
- Dodržte předepsaný poměr ředění, jedině tak docílíte kvality a dlouhé životnosti nátěru.
- Natírání ve více tenkých vrstvách přispívá k rychlejšímu a lepšímu finálnímu výsledku.
- Nízká teplota vzduchu a vyšší vzdušná vlhkost prodlužují dobu schnutí nátěru.

DOSTUPNÁ BALENÍ



0,8 kg



2 kg



5 kg