


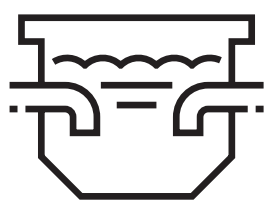
BETEX[®]

2v1 NA BAZÉNY S2852


POLYSTYRENOVÁ BARVA NA BETON ODOLNÝ VODĚ



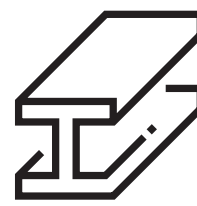
bazény



jímky



ochrana stěn



kovy

BETEX® 2v1 NA BAZÉNY S2852

PENETRAČNÍ I VRCHNÍ BARVA NA BETON

- 100% NEPROPUSTNÁ FÓLIE
- ODOLNOST DLOUHODOBÉ ZÁTĚŽI VODOU ve všech skupenstvích
- VELMI DOBRÁ MECHANICKÁ ODOLNOST
- MECHANICKÁ ODOLNOST LEDU I MRAZU
- TRVALÁ PRUŽNOST
- VYNIKAJÍCÍ PŘILNAVOST k podkladu
- OMYVATELNOST se SNADNOU ÚDRŽBOU
- STÁLOBAREVNÝ odstín
- NOVÉ I OBNOVOVACÍ NÁTĚRY
- vhodná DO INTERIÉRU i EXTERIÉRU
- VYDATNOST 5–6 m²/kg



VHODNÁ NA:

- beton
- kov
- minerální podklady
- betonové i kovové bazény
- jímky na vodu
- kovové zahradní sudy





JAK NA TO?



Natíraný podklad musí být suchý, vyzrálý, zbavený nečistot, mastnoty, nesoudržných nátěrů, stavebně izolovaný proti zemi vlhkosti.

Aplikace:



Před použitím barvu **důkladně rozmíchejte**.



BETON a savé minerální podklady napustte penetračním nátěrem, barvou **BETEX 2v1 NA BAZÉNY S2852** ředěnou **BALTECH ŘEDIDLO S6005** v hmotnostním poměru 1 : 1 v 1–2 vrstvách. Penetrace zajistí snížení nasákavosti porézních materiálů, sjednotí povrch před vlastním nátěrem, zvýší přilnavost následných vrstev a sníží spotřebu.



KOVY chraňte základní antikorozi barvou **FORMEX NA POZINK S2003** v 1 vrstvě.



Na připravený podklad aplikujte **BETEX 2v1 NA BAZÉNY S2852** ve **3–5 vrstvách**.

Doba schnutí mezi vrstvami je **min. 4 hodiny**. Minimální teplota nanášení **nesmí klesnout pod 10 °C**. Optimální aplikační teplota vzduchu a podkladu je **18–23 °C**.



Použité pracovní pomůcky po ukončení nátěru **důkladně vymyjte** ředidlem **BALTECH ŘEDIDLO S6005**.

CO BUDETE POTŘEBOVAT



FORMEX
NA POZINK S2003



BALTECH
ŘEDIDLO S6005



DENAS
ODMAŠŤOVAČ



BALTOOL štětce a válečky
na rozpouštědlové barvy



TIPY PRO VÁS:

- Natírejte jen vyzrálý a dobře vyschnutý beton. Doporučené stáří betonu pro aplikaci **BETEX 2v1 NA BAZÉNY S2852** je min. 28 dnů.
- Penetrační nátěr provedený ředěnou barvou je stabilizační vrstvou k úpravě nasákavosti podkladu. Nelze ho proto započítat do počtu doporučených vrstev nátěru.
- Povrch starého, soudržného, již natřeného betonu je třeba před novým nátěrem důkladně odmastit, použijte účinný **DENAS ODMAŠŤOVAČ** s oplachem čistou vodou.
- Hladké betonové povrchy (hlazený beton) je nutné před nátěrem zdrsnit otryskáním nebo obroušením. Starší betonové nádrže bývají ořasené, očistěte je tlakovou vodou a kartáčem.
- Předepsaný typ ředidla nelze nahradit jiným typem. Doporučujeme použít ředidlo deklarované výrobcem, v tomto případě **BALTECH ŘEDIDLO S6005**.

DOSTUPNÁ BALENÍ



1 kg



5 kg



9 kg