
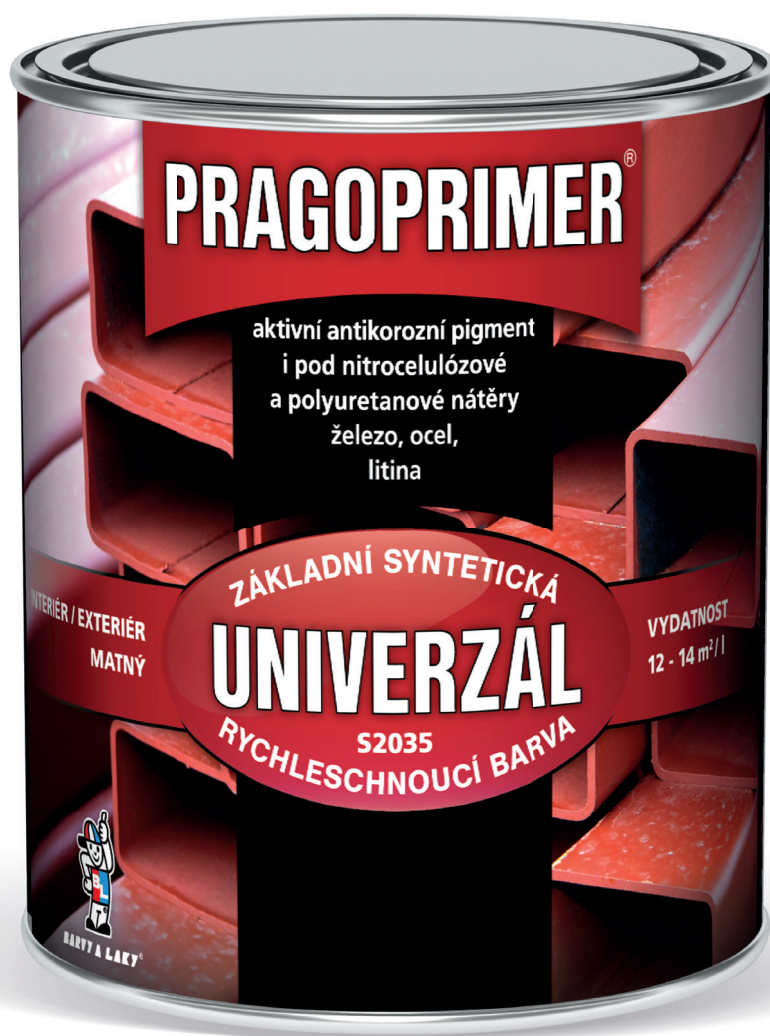



# PRAGOPRIMER<sup>®</sup>

## UNIVERZÁL S2035

RYCHLESCHNOUCÍ ZÁKLADNÍ SYNTETICKÁ BARVA  
NA VŠECHNY DRUHY PODKLADŮ



železo



dřevo



beton



kovové konstrukce

# PRAGOPRIMER® UNIVERZÁL S2035


## UNIVERZÁLNÍ ANTIKOROZNÍ BARVA


- **ULTRA RYCHLESCHNOUCÍ** do 1 hodiny
- **UNIVERZÁLNÍ** pro různé druhy podkladů
- **VYNIKAJÍCÍ PŘILNAVOST**
- **AKTIVNÍ ANTIKOROZNÍ OCHRANA**
- pod **SYNTETICKÉ, NITROCELULÓZOVÉ, POLYURETANOVÉ I AKRYLÁTOVÉ** vrchní barvy
- **ZVYŠUJE PŘILNAVOST** vrchní barvy
- **DOBŘE KRYJE**
- **NOVÉ I OBNOVOVACÍ NÁTĚRY**
- vhodná **DO INTERIÉRU I EXTERIÉRU**
- **2 ODSTÍNY**
- **MATNÉ PROVEDENÍ**
- **MIMOŘÁDNĚ VYSOKÁ VYDATNOST** 12–14 m<sup>2</sup>/l



### VHODNÁ NA:

- železo
- ocel
- savé podklady
- kovové konstrukce
- zárubně
- kování
- parapety
- ocelové odlitky
- dřevěný a kovový nábytek





## JAK NA TO?



Natíraný podklad musí být suchý, zbavený nečistot, mastnoty, rzi a nesoudržných nátěrů.



**KOVY** před nátěrem důkladně odmastěte, doporučujeme **BALTECH ACETON P6401** nebo **BALTECH TECHNICKÝ LÍH**. Nesoudržné podklady a rez odstraňte broušením, škrábáním nebo chemickou cestou za pomoci **BALTECH ODREZOVAČ** a opláchněte čistou vodou.



**DŘEVO** v exteriéru chraňte před dřevokazným hmyzem, houbami a plísněmi napouštědlem s biocidními účinky, doporučujeme **LAZUROL ZÁKLAD IMPREGNAČNÍ S1033** v 1 vrstvě.



**SAVÉ MINERÁLNÍ PODKLADY** před nátěrem penetrujte. Penetrace zajistí snížení nasákavosti porézních materiálů, sjednotí povrch před vlastním nátěrem, zvýší přilnavost následných vrstev.



Před použitím barvu **důkladně rozmíchejte, podle potřeby přředěte.**

Na připravený podklad naneste základní barvu **PRAGOPRIMER UNIVERZÁL S2035** v **1 vrstvě**, vzniklé nerovnosti vytmelte, přebruste a zopakujte nátěr základní barvou.

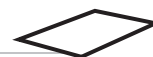


**Doba schnutí** mezi vrstvami je **1 hod.** Minimální teplota nanášení **nesmí klesnout pod 5 °C.** Optimální aplikační teplota vzduchu a podkladu je 18–23 °C.

Základní nátěr nutno přetřít vrchní barvou, použijte **INDUSTROL UNIVERZÁL S2013**, **RADBAL STANDARD S2119**.

Použité pracovní pomůcky po ukončení nátěru důkladně vymyjte ředidlem **BALTECH ŘEDIDLO S6005**.

**Aplikace:**



## CO BUDETE POTŘEBOVAT



INDUSTROL  
UNIVERZÁL S2013



BALTECH  
ODREZOVAČ



BALTECH  
ACETON P6401



BALTECH  
ŘEDIDLO S6005



BALTOOL štětec na  
rozpuštělčové barvy



## TIPY PRO VÁS:

- Drobné defekty, nerovnosti a rýhy na povrchu kovu je obvykle nutné vytmelit. Použijte dvousložkový polyesterový tmel **UNIFLEX PES TMEL ALU**, přebroušení ideálně pod vodou.
- Lokální vysprávkování tmelením se vždy musí nově opatřit vrstvou antikorozní základní barvy.
- Základní barva, ač pohledově perfektního vzhledu, musí být opatřena vrchním nátěrem, doporučujeme **INDUSTROL UNIVERZÁL S2013**.
- Aplikace barvy ve více tenkých vrstvách přispívá k rychlejšímu a lepšímu finálnímu výsledku.
- Nízká teplota a vyšší vzdušná vlhkost prodlužují dobu schnutí nátěru.

## DOSTUPNÁ BALENÍ



0,6 l