



DENAS[®]

UNIVERZÁL


VODOU ŘEDITELNÁ BARVA S DLOUHOU ŽIVOTNOSTÍ
NA DŘEVO, KOV, POZINK, BETON, SKLO,
SÁDROKARTON



kov



dřevo



pozink



pohledový beton

DENAS® UNIVERZÁL

VRCHNÍ KRYCÍ VODOU ŘEDITELNÁ BARVA

- ŠPIČKOVÁ KVALITA S ÚČINNOU OCHRANOU V JEDNÉ VRSTVĚ
- RŮZNÉ POVRCHY JEDINOU BARVOU
- ATEST NA DĚTSKÉ HRAČKY a výrobky PRO DĚTI DO 3 LET
- ATEST PRO PŘÍMÝ STYK S POTRAVINAMI A PITNOU VODOU
- VYSOKÁ ODOLNOST UV ZÁŘENÍ A POVĚTRNOSTI
- RYCHLESCHNOUCÍ
- 2v1 – ZÁKLADNÍ NÁTĚŘ na dřevo dostupný pouhým ředěním barvy
- MECHANICKÁ ODOLNOST nátěru
- NOVÉ I OBNOVOVACÍ NÁTĚRY
- vhodná do INTERIÉRU I EXTERIÉRU
- 100% EKOLOGICKÁ
- UNIKÁTNÍ POČET HOTOVÝCH ODSŤÍNŮ 26 MAT/25 LESK, POLOMAT BÍLÁ + BÁZE A, C
- VYJÍMEČNÁ VYDATNOST 7–10 m²/kg

Tónovatelný



telurmix



VHODNÁ NA:

- kovy (železo, ocel, pozink, titanizinek)
- dřevo
- minerální podklady (beton, zdivo, cihly, kámen, cetrís desky)
- barevné kovy (hliník, měď)
- střešní konstrukce
- okapy
- podhledy
- ploty
- brány
- zábradlí
- OSB desky
- neglazovaná keramika





JAK NA TO?



Natíraný podklad musí být před nátěrem suchý, zbavený nečistot, mastnoty, rzi a nesoudržných nátěrů.



KOVY před nátěrem odmastěte prostředkem **DENAS ODMAŠŤOVAČ** a opláchněte čistou vodou. Chraňte před korozí základním antikorozním nátěrem **DENAS NA KOV-ZÁKLAD** v 1–2 vrstvách.



DŘEVO v exteriéru chraňte před dřevokazným hmyzem, houbami a plísněmi napouštědlem s biocidními účinky **LAZUROL AQUA NAPOUŠTĚDLO V1314**. Je-li žádoucí dokonale hladký finální vzhled nátěru použijte základní barvu **DENAS NA DŘEVO-ZÁKLAD** nebo ředěnou barvu **DENAS UNIVERZÁL** jako mezivrstvu.



Savé **MINERÁLNÍ PODKLADY** před nátěrem napustte prostředkem **DENAS PENETRACE HLOUBKOVÁ**. Penetrace snižuje savost porézních materiálů, sjednotí povrch před nátěrem a zvýší přilnavost následných vrstev.



Před použitím barvu **důkladně rozmíchejte**.

Na připravený podklad naneste vrchní barvu **DENAS UNIVERZÁL** v 1–2 vrstvách.



Doba schnutí mezi vrstvami je min. **2–6 hodin**. Aplikační teplota vzduchu a podkladu je **od +10 °C**.

Použité pracovní pomůcky po ukončení nátěru důkladně vymyjte vodou.

Aplikace:



CO BUDETE POTŘEBOVAT



DENAS
NA DŘEVO-ZÁKLAD



DENAS
NA KOV-ZÁKLAD



DENAS
ODMAŠŤOVAČ



DENAS PENETRACE
HLOUBKOVÁ



BALTOOL
štětec na vodu
ředitelné barvy



TIPY PRO VÁS:

- Případné zbytky pryskyřic ze dřeva vymyjte nitroředidlem **BALTECH ŘEDIDLO C6000**.
- Ostré dřevěné hrany broušením srazte pro nanesení správné tloušťky barvy i na nich.
- Kov velmi brzy po odmaštění natřete antikoročním základem, vyhněte se tak bleskové korozi.
- Barva je připravená na štětec. Pro stříkání ji přidejte malým množstvím čisté vody.
- Nízká teplota a vyšší vzdušná vlhkost prodlužují dobu schnutí nátěru.
- **DENAS UNIVERZÁL** má vynikající přídržnost na ultra hladkých podkladech v kombinaci přídavkem **DENAS ADITIVUM NA SKLO**.
- Barva **DENAS UNIVERZÁL SATIN** je dostupná ve standardním odstínu bílý a dále určená pro tónování do 5000 ověřených odstínů.

DOSTUPNÁ BALENÍ

