
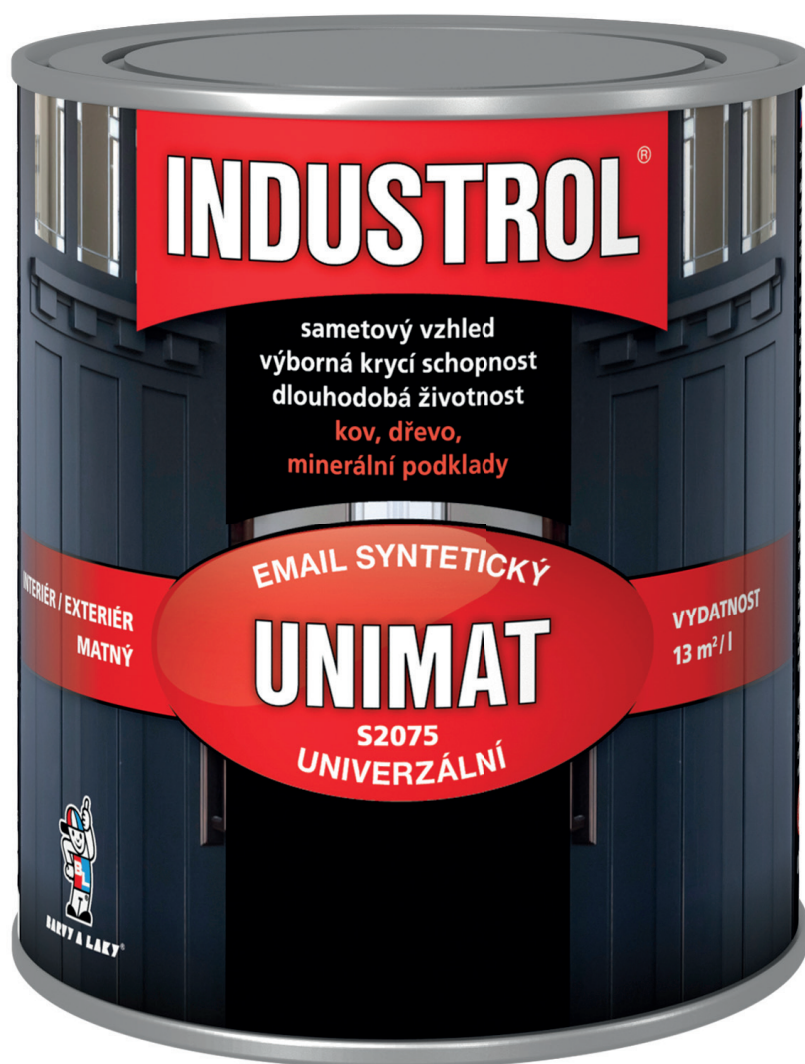


INDUSTROL[®]

UNIMAT S2075

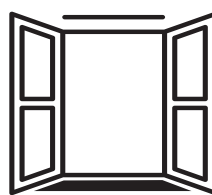
SYNTETICKÝ UNIVERZÁLNÍ EMAIL
NA KOV A DŘEVO



dveře a zárubně



interiérový
a zahradní nábytek



okenní parapety



obložení stěn

INDUSTROL® UNIMAT S2075


VRCHNÍ KRYCÍ SYNETICKÝ EMAIL

- ZRYCHLENÉ ZASYCHÁNÍ
- DLOUHÁ ŽIVOTNOST
- UNIVERZÁLNOST POUŽITÍ, vhodná pro různé typy podkladů
- VÝBORNÝ ROZLIV
- VELMI DOBROU ODOLNOST POVĚTRNOSTI
- EFEKTNÍ MATNÝ VZHLED výsledného nátěru
- VYNIKAJÍCÍ PŘÍDRŽNOST k podkladu
- OMYVATELNÝ
- NOVÉ I OBNOVOVACÍ NÁTĚRY
- vhodný DO INTERIÉRU I EXTERIÉRU
- VYDATNOST 13 m²/l



VHODNÝ NA:

- | | |
|----------------------|--------------------|
| • železo, litina | • okapy |
| • lehké kovy | • dveře, zárubně |
| • dřevo, dřevotříska | • parapety |
| • beton, zdivo | • dřevěný nábytek |
| • vrata | • zahradní nábytek |
| • ploty | • obložení stěn |





JAK NA TO?



Natíraný podklad musí být suchý, zbavený nečistot, mastnoty, rzi a nesoudržných nátěrů.



KOVY před nátěrem důkladně odmastěte. Opatřete vhodným základním nátěrem např. **PRAGOPRIMER STANDARD S 2000** nebo **FORMEX ZÁKLAD NA POZINK S2003** v 1 vrstvě, schnutí 24 hod. Nutné vysrávky povrchu, proveďte tmelení s následným přebroušením brusným papírem P180–220, základní nátěr zopakujte.



DŘEVO v exteriéru opatřete napouštědlem s biocidními účinky, doporučujeme **LAZUROL ZÁKLAD IMPREGNAČNÍ S1033**. Poté proveďte základní nátěr barvou **PRAGOPRIMER PLUS S2070** v 1–2 vrstvách, podle potřeby lehce přebrouste brusným papírem P150–180.



Před použitím barvu **důkladně rozmíchejte, podle potřeby nařed'te** ředidlem **BALTECH S6006**, pro aplikaci stříkáním ředidlem **BALTECH S6001**.

Na podklad naneste vrchní barvu **INDUSTROL UNIMAT S2075** ve více vrstvách, doporučujeme 2–3.



Doba schnutí mezi vrstvami je **min. 24 hod.** Minimální teplota nanášení **nesmí klesnout pod 5 °C**. Optimální aplikační teplota vzduchu a podkladu je 18–23 °C.

Použité pracovní pomůcky po ukončení nátěru důkladně vymyjte ředidlem **BALTECH S6006**.

Aplikace:



CO BUDETE POTŘEBOVAT



LAZUROL ZÁKLAD
IMPREGNAČNÍ S1033



PRAGOPRIMER
STANDARD S2000



FORMEX ZÁKLAD
NA POZINK S2003



BALTECH
ŘEDIDLO S6006



BALTECH
ŘEDIDLO C6000



BALTOOL štětec na
rozpuštědlové barvy



TIPY PRO VÁS:

- Pryskyřici ze dřeva vymyjte ředidlem **BALTECH ŘEDIDLO C6000**.
- **HOSTAGRUND BLOKÁTOR RZI** odizoluje korozi napadený podklad, tím významně prodlouží životnost finálního nátěru a zajistí přilnavost barev na problematických podkladech.
- Ostré dřevěné hrany broušením srazte pro nanesení správné tloušťky barvy i na nich.
- Při odmaštění věnujte zvláštní péči místům kolem pantů a mechanických spojů.
- Při požadavku na bílý odstín finální vrstvy použijte bílý odstínu základu **PRAGOPRIMER STANDARD S2000**, nejen pro jeho antikorozi účinek, ale i vynikající kryvost.
- Při aplikaci za vysoké teploty se rychle odpaří vrchní část barvy, vzniká škrálop a pod ním zůstává nevytvrzená vrstva, která se nemá kam odpařit, vzniká povrchové zvrásnění, barva zůstává trvale živá.
- Natírání ve více tenkých vrstvách přispívá k rychlejšímu a lepšímu finálnímu výsledku.
- Nízká teplota a vyšší vzdušná vlhkost prodlužují dobu schnutí nátěru.
- Natírání válečkem technikou „do kříže“, zajistí rovnoměrně celistvý vzhled nátěru.
- Natíráte rádi válečkem? Pak použijte speciální lakovací váleček nebo **BALTOOL MOLTOPREN FLOCK**.

DOSTUPNÁ BALENÍ



0,75 l

2,5 l