
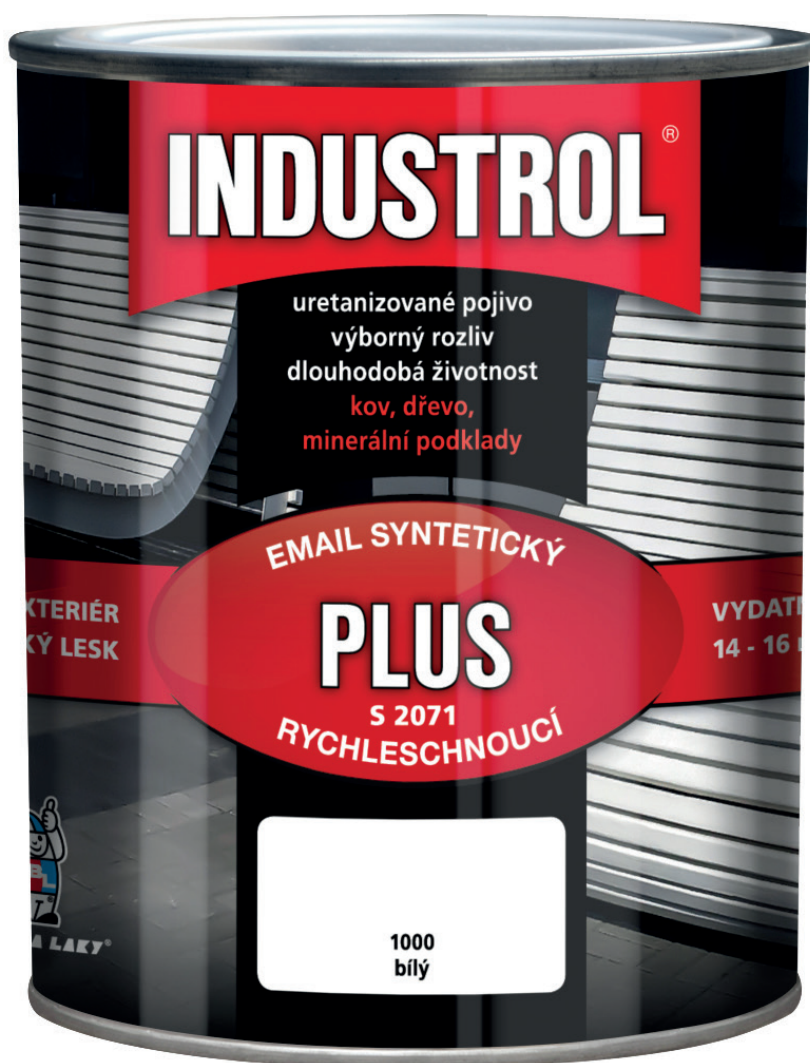


# INDUSTROL<sup>®</sup>

## PLUS S2071

SYNTETICKÝ UNIVERZÁLNÍ EMAIL NA KOV, DŘEVO,  
STAVIVA S RYCHLÝM ZASYCHÁNÍM



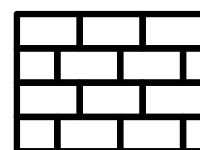
dveře a zárubně



interiérový a zahradní  
nábytek



dřevěné obložení



zdivo

# INDUSTROL® PLUS S2071

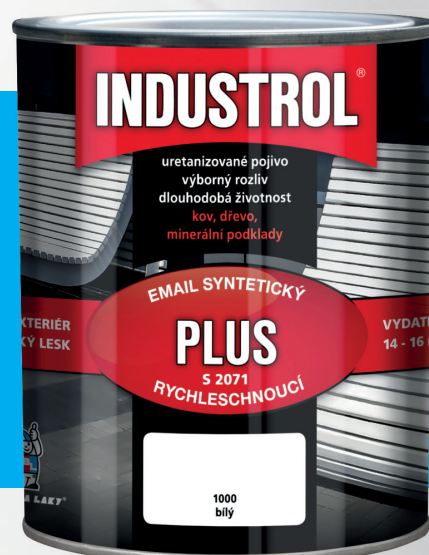
## VRCHNÍ KRYCÍ SYNTETICKÝ EMAIL

- ZRYCHLENÉ ZASYCHÁNÍ
- DLOUHÁ ŽIVOTNOST ochrany
- UNIVERZÁLNOST POUŽITÍ, vhodná pro různé typy podkladů
- VELMI DOBRÁ ODOLNOST POVĚTRNOSTI
- VYNIKAJÍCÍ PŘÍDRŽNOST k podkladu
- VÝBORNÝ ROZLIV
- nátěr **JE PRUŽNÝ, NEKŘEHNE**
- **OMYVATELNÝ, SNADNO SE UDRŽUJE**
- je **MECHANICKY ODOLNÝ**
- **NOVÉ I OBNOVOVACÍ NÁTĚRY**
- **VYSOKÝ LESK** výsledného nátěru
- vhodný **DO INTERIÉRU I EXTERIÉRU**
- **VYDATNOST 14–16 m<sup>2</sup>/l**



### VHODNÝ NA:

- železo, litina
- lehké kovy
- dřevo, dřevotříska
- minerální podklady, zdivo
- vrata
- ploty
- dveře, zárubně
- parapety
- dřevěný nábytek
- zahradní nábytek
- obložení stěn





## JAK NA TO?



Natíraný podklad musí být suchý, zbavený nečistot, mastnoty, rzi a nesoudržných nátěrů.



**KOVY** před nátěrem důkladně odmastěte. Opatřete vhodným základním nátěrem **PRAGOPRIMER STANDARD S2000** nebo **FORMEX ZÁKLAD NA POZINK S2003** v 1 vrstvě, schnutí 24 hod. Nutné vysrávky povrchu, proveďte tmelení s následným přebroušením brusným papírem P180–220, základní nátěr zopakujte.



**DŘEVO** v exteriéru opatřete napouštědlem s biocidními účinky, doporučujeme **LAZUROL ZÁKLAD IMPREGNAČNÍ S1033**. Poté proveďte základní nátěr barvou **PRAGOPRIMER PLUS S2070** v 1–2 vrstvách, podle potřeby dřevo lehce přebrouste brusným papírem P150–180.



**SAVÉ MINERÁLNÍ PODKLADY** před nátěrem napustěte penetrací. Penetrace zajistí snížení nasákavost porézních materiálů, sjednotí povrch před vlastním nátěrem, zvýší přilnavost následných vrstev.



Před použitím barvu **důkladně rozmíchejte, podle potřeby nařed'te** ředidlem **BALTECH S6006**, pro aplikaci stříkáním ředidlem **BALTECH S6001**.

Naneste vrchní barvu **INDUSTROL PLUS S2071** ve více vrstvách, doporučujeme 2–3.



**Doba schnutí** mezi vrstvami je **min. 24 hod.** Minimální teplota nanášení **nesmí klesnout pod 5 °C.** Optimální aplikační teplota vzduchu a podkladu je 18–23 °C.

Použité pracovní pomůcky po ukončení nátěru důkladně vymyjte ředidlem **BALTECH S6006**.

### Aplikace:



## CO BUDETE POTŘEBOVAT



LAZUROL ZÁKLAD  
IMPREGNAČNÍ S1033



PRAGOPRIMER  
PLUS S2070



FORMEX ZÁKLAD  
NA POZINK  
S2003



BALTECH  
ŘEDIDLO S6006



BALTECH  
ŘEDIDLO C6000



BALTOOL štětec na  
rozpuštědlové barvy




## TIPY PRO VÁS:

- Pryskyřici ze dřeva vymyjte ředidlem **BALTECH ŘEDIDLO C6000**.
- **HOSTAGRUND BLOKÁTOR RZI** odizoluje korozí napadený podklad, tím významně prodlouží životnost finálního nátěru a zdokonaluje přilnavost barev na problematických podkladech.
- Ostré dřevěné hrany broušením srazte pro nanesení správné tloušťky barvy i na nich.
- Natírání ve více tenkých vrstvách přispívá k rychlejšímu a lepšímu finálnímu výsledku.
- U aplikace za vysoké teploty se rychle odpaří vrchní část barvy, vzniká škrálop a pod ním zůstává nevytvrdlá vrstva, která se nemá kam odpařit, vzniká povrchové zvrásnění, barva zůstává trvale živá.
- Nízká teplota a vyšší vzdušná vlhkost prodlužují dobu schnutí nátěru.

## DOSTUPNÁ BALENÍ



0,375 l



0,75 l