



INDUSTROL[®]

UNIVERZÁL S2013

SYNTECKÝ EMAIL S DLOUHODOBOU
OCHRANOU A ŽIVOTNOSTÍ



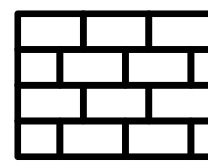
kov



dřevo



pohledový beton



zdivo

INDUSTROL® UNIVERZÁL S2013

VRCHNÍ KRYCÍ SYNTETICKÝ EMAIL NA KOV, DŘEVO A MINERÁLNÍ PODKLADY

- **UNIVERZÁLNÍ**, vhodný pro různé typy podkladů
- **DLOUHÁ ŽIVOTNOST**, obnova po více než 5 letech
- **VÝBORNĚ KRYJE**
- **VELMI DOBRÁ ODOLNOST POVĚTRNOSTI**
- je **OTĚRUVZDORNÝ** se **SNADNOU ÚDRŽBOU**
- obsahuje **URETANIZOVANÉ POJIVO**, je **PRUŽNÝ**
ODOLÁVÁ MECHANICKÉMU ZATÍŽENÍ, NEPRASKÁ
- **34 VYSOCE LESKLÝCH a STÁLOBAREVNÝCH** odstínů
- vhodný **DO INTERIÉRU I EXTERIÉRU**
- **NOVÉ I OBNOVOVACÍ NÁTĚRY**
- **VYDATNOST** až 16 m²/l




**NEJVÝHODNĚJŠÍ
CENA/m²**



VHODNÁ NA:

- železo
- lehké kovy
- dřevo
- beton, zdivo
- vrata
- ploty
- okapy
- zárubně
- parapety
- zábradlí
- dřevěný nábytek
- zahradní nábytek
- obložení





JAK NA TO?



Natíraný podklad musí být suchý, zbavený nečistot, mastnoty, rzi a nesoudržných nátěrů.



KOVY chraňte základní antikorozií barvou **PRAGOPRIMER STANDARD S2000**. Na pozink a lehké kovy použijte **FORMEX ZÁKLAD NA POZINK S2003**.



DŘEVO v exteriéru chraňte před dřevokazným hmyzem, houbami a plísněmi napouštědlem s biocidními účinky, doporučujeme **LAZUROL ZÁKLAD IMPREGNAČNÍ S1033**. Pro hladký finální vzhled nátěru použijte základní barvu na dřevo **PRAGOPRIMER PLUS S2070** jako mezivrstvu. Nátěr základní barvou lehce přeberte jemným brusným papírem P 280-320.



SAVÉ MINERÁLNÍ PODKLADY před nátěrem napustěte penetrační **SOICRAT**. Penetrace zajistí snížení nasákavosti porézních materiálů, sjednotí povrch před vlastním nátěrem, zvýší přilnavost následných vrstev.



Před použitím barvu **důkladně rozmíchejte, podle potřeby přidejte**.

Na připravený podklad naneste vrchní barvu **INDUSTROL UNIVERZÁL S2013** ve více vrstvách, nejméně ve 2-3 vrstvách.



Doba schnutí mezi vrstvami je min. **24 hodin**. Aplikační teplota **nesmí klesnout pod 5 °C**. Optimální aplikační teplota vzduchu a podkladu je **18-23 °C**.

Použité pracovní pomůcky po ukončení nátěru důkladně vymyjte ředidlem **BALTECH ŘEDIDLO S6006**.

Aplikace:



CO BUDETE POTŘEBOVAT



LAZUROL ZÁKLAD
IMPREGNAČNÍ S1033



PRAGOPRIMER
STANDARD S2000




FORMEX ZÁKLAD
NA POZINK S2003



BALTECH
ŘEDIDLO S6006



BALTOOL štětec na
rozpuštědlové barvy



TIPY PRO VÁS:

- Pryskyřici ze dřeva vymyjte nitroředidlem **BALTECH ŘEDIDLO C6000**.
- **HOSTAGRUND BLOKÁTOR RZI** odizoluje korozi napadený podklad, tím významně prodlouží životnost finálního nátěru a zdokonalí přilnavost barev na problematických podkladech.
- Ostré dřevěné hrany broušením srazte pro nanesení správné tloušťky emailu i na nich.
- Natírání ve více tenkých vrstvách přispívá k rychlejšímu a lepšímu finálnímu výsledku.
- Vysoká teplota způsobí rychlé odpaření rozpouštědla, filmotvorná vrstva je tak narušena, vlivem toho může docházet k praskání a olupování nátěru a nepropojení emailu v ploše.
- Nízká teplota vzduchu a vyšší vzdušná vlhkost prodlužují dobu schnutí nátěru.
- Při natírání za vyšší vlhkosti dochází ke zmatování vzhledu.

DOSTUPNÁ BALENÍ

